

Informe Actualizado de estado de situación al 02.11.19

1. Información compilada por el Ministerio del Interior y Seguridad Pública

1.1 Consolidado de reporte de Carabineros de Chile/PDI hasta 02.11.2019 a las 09.00 horas.

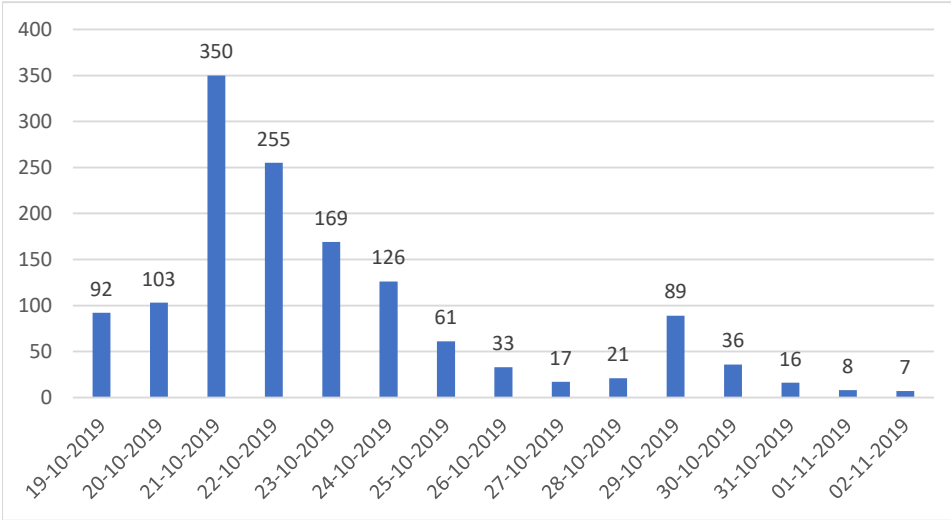
La fecha de reporte incluye los eventos desde el día anterior a las 09.00 horas hasta la fecha indicada a las 09.00 horas

Fecha de reporte	Eventos graves	Funcionarios de carabineros, PDI y FFAA lesionados	Civiles lesionados	Personas que fueron detenidas fuera de toque de queda	Quebrantamiento toque de queda	Prisiones preventivas dictadas*	Buses incendiados	Vehículos policiales dañados	Estaciones de metro vandalizadas o quemadas
19-10-2019	92	156	15	308	0		17	49	0
20-10-2019	103	62	10	716	244	26	7	29	8
21-10-2019	350	113	50	982	163	84	0	78	19
22-10-2019	255	134	77	2205	438	97	1	86	17
23-10-2019	169	121	102	979	592	40	0	67	0
24-10-2019	126	58	101	735	327	49	0	50	1
25-10-2019	61	22	33	542	173	31	0	42	0
26-10-2019	33	38	29	284	100	40	0	31	2
27-10-2019	17	27	35	235	0	22	0	13	0
Término de Estado de Excepción a las 00.00 hrs del día 28.10.19									
28-10-2019	21	14	21	180	0	18	1	10	2
29-10-2019	89	131	57	797	0	46	2	72	4
30-10-2019	36	68	29	733	0	53	0	16	0
31-10-2019	16	23	33	402	0	36	0	17	0
01-11-2019	8	7	9	138	0		0	4	0
02-11-2019	7	6	16	132	0		0	5	0
Total	1383	980	617	9368	2037	542	28	569	53

Fuente: Carabineros de Chile/PDI

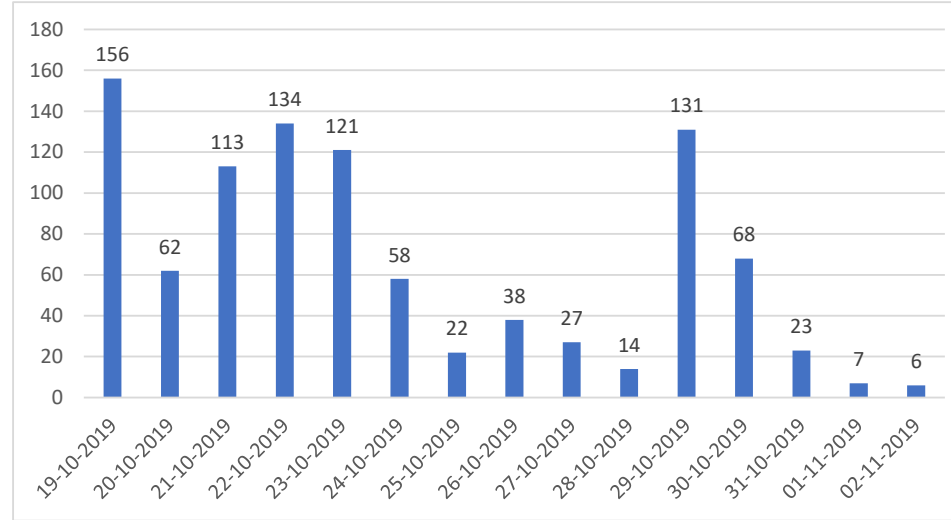
*Prisiones preventivas dictadas: fuente de los datos Defensoría Penal Pública. Las audiencias de control de detención tienen lugar al día siguiente de las detenciones correspondientes, por lo tanto, el número de audiencias de control de detención tiene un día de desfase.

Gráfico de eventos graves



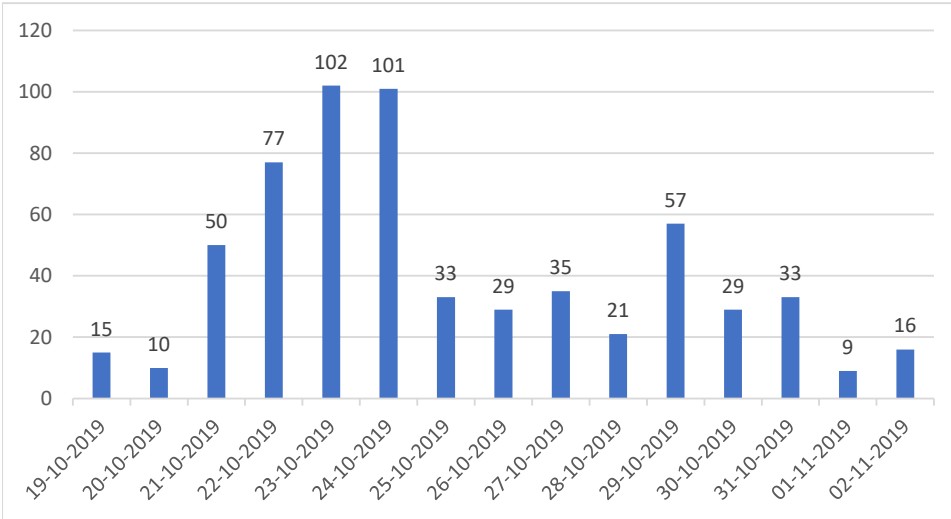
Fuente: Carabineros de Chile/PDI

Gráfico de Funcionarios de carabineros, PDI y FFAA lesionados



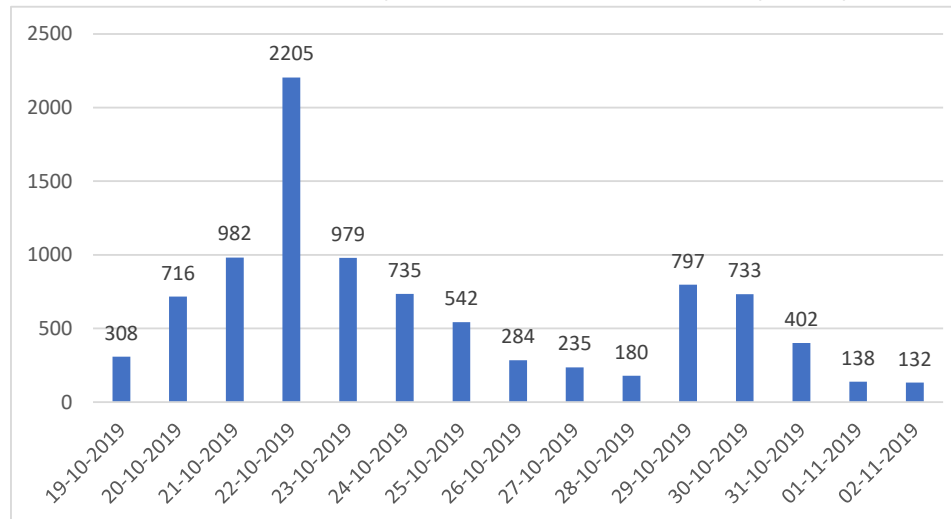
Fuente: Carabineros de Chile/PDI

Gráfico de civiles lesionados



Fuente: Carabineros de Chile/PDI

Gráfico de Personas que fueron detenidas fuera de toque de queda



Fuente: Carabineros de Chile/PDI

Fallecidos en contexto de Estado de Emergencia hasta el 02.11.2019 a las 09.00 horas.

Fecha de reporte	Fallecidos
19-10-2019	0
20-10-2019	2
21-10-2019	10
22-10-2019	3
23-10-2019	3
24-10-2019	0
25-10-2019	1
26-10-2019	1
27-10-2019	0
Término de Estado de Excepción a las 00.00 hrs del día 28.10.19	
28-10-2019	0
29-10-2019	0
30-10-2019	0
31-10-2019	0
01-11-2019	0
02-11-2019	0
Total	20

* Del total de fallecidos, respecto de 5 casos hay querellas presentadas por parte del INDH en contra de personal uniformado.

Fuente: Carabineros de Chile

Querellas presentadas por el Ministerio del Interior y Seguridad Pública hasta el 30.10.2019 a las 18.00 horas

	Ley de seguridad del Estado	Incendio metro	Otros incendios	Total de querellas	Imputados
RM	175	21	5	201	937
Regiones	62	0	0	62	144
Total	237	21	5	263	1081

Fuente: División Jurídica Ministerio del Interior

Desglose de Querellas de Ley de Seguridad del Estado en la RM

Querellas por Ley de Seguridad del Estado en la RM	
Saqueos a supermercados	115
Saqueos a Malls	5
Saqueos a estaciones de metro	6
Saqueos a farmacias	13
Saqueos a tiendas	34
Saqueo a hoteles	1
Robos a viviendas	1
Total	175

Fuente: División Jurídica Ministerio del Interior

Desglose de Querellas de Ley de Seguridad del Estado en regiones

Querellas por Ley de Seguridad del Estado en regiones	
Saqueos	55
Saqueos e incendio	3
Desordenes públicos	3
Incitación a la sublevación	1
Total	62

Fuente: División Jurídica Ministerio del Interior

2. Información compilada por el Ministerio de Justicia y DDHH.

2.1 Consolidado de controles de detención por región desde el 20 de octubre hasta el 31 de octubre del 2019.

Región	Responsabilidad Penal Adolescente	Detenciones declaradas ilegales	Mujeres*
Arica Parinacota	7	7	6
Tarapacá	14	3	11
Antofagasta	68	24	86
Atacama	59	22	54
Coquimbo	42	129	16
Valparaíso	65	254	61
Lib. B. O'Higgins	62	88	39
Maule	56	35	30
Ñuble	27	1	8
Bio Bio	55	43	41
Araucanía	44	19	28
Los Ríos	25	25	10
Los Lagos	20	34	38
Aysen	14	10	0
Magallanes	7	2	6
RM	237	152	168
Total	802	848	602

Fuente: Defensoría Penal Pública

* Mujeres: se consideran desde el día 25 al 31 de Octubre

Las audiencias de control de detención tienen lugar al día siguiente de las detenciones correspondientes, por lo tanto, el número de audiencias de control de detención tiene un día de desfase.

Prisiones preventivas dictadas	Personas que quedan en libertad	Total de controles de detención
11	71	82
21	162	183
17	563	580
62	446	508
31	578	609
51	2078	2129
17	881	898
18	627	645
25	187	212
50	995	1045
7	584	591
16	193	209
1	425	426
2	81	83
0	93	93
213	4070	4283
542	12034	12576

Totales nacionales desde el 20 al 31 de octubre

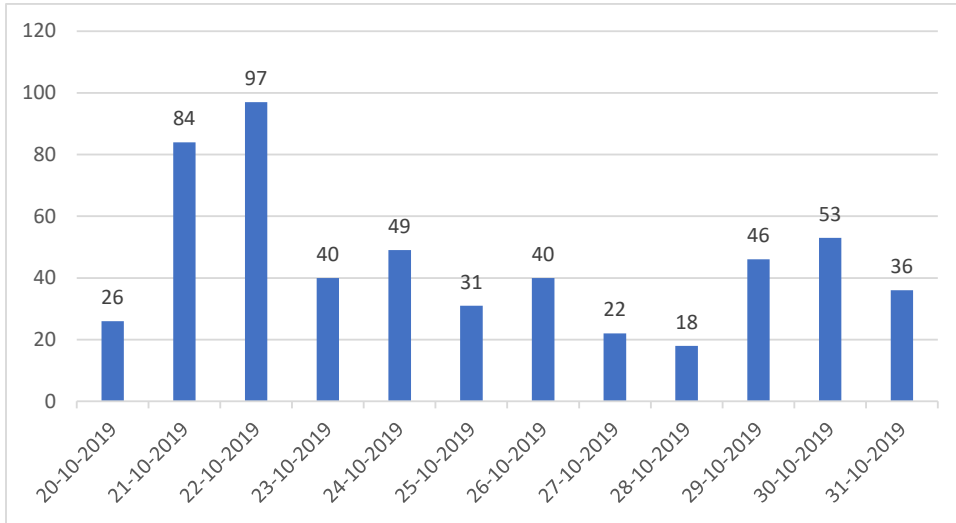
Fecha de reporte	Responsabilidad Penal Adolescente	Detenciones declaradas ilegales	Mujeres*
20-10-2019	123	282	
21-10-2019	152	242	
22-10-2019	130	73	
23-10-2019	88	65	
24-10-2019	61	43	
25-10-2019	37	56	84
26-10-2019	28	5	80
27-10-2019	18	12	73
Término de Estado de Excepción a las 00.00 hrs del día 28.10.19			
28-10-2019	18	7	59
29-10-2019	55	31	131
30-10-2019	55	18	103
31-10-2019	37	14	72
Total	802	848	602

Fuente: Defensoría Penal Pública

* Mujeres: se consideran desde el día 25 al 31 de Octubre

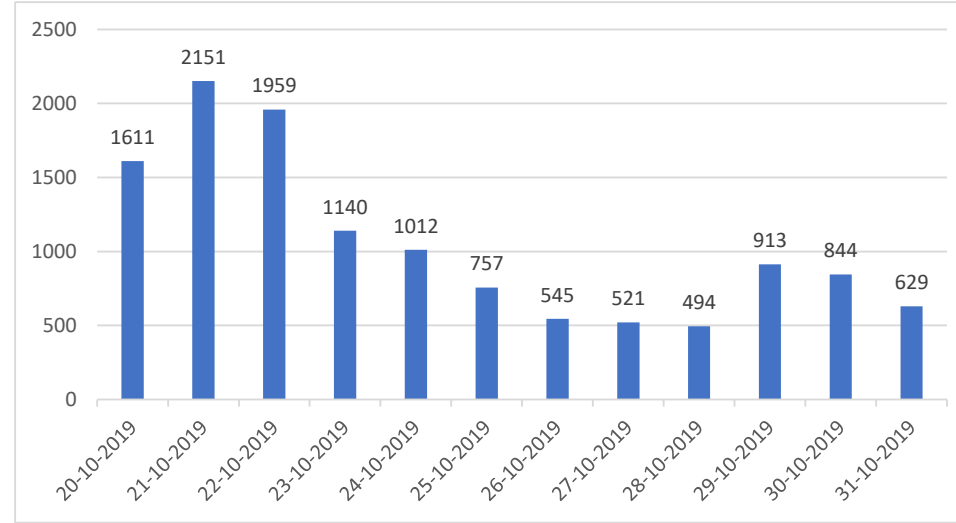
Prisiones preventivas dictadas	Controles de detención
26	1611
84	2151
97	1959
40	1140
49	1012
31	757
40	545
22	521
Término de Estado de Excepción a las 00.00 hrs del día 28.10.19	
18	494
46	913
53	844
36	629
542	12576

Gráfico prisiones preventivas dictadas



Fuente: Defensoría Penal Pública

Gráfico controles de detención



Fuente: Defensoría Penal Pública

3. Reporte del Instituto Nacional de Derechos Humanos de 01.11.2019 a las 22.00 hrs.

* Datos obtenidos apartir de observaciones directas

Fecha última actualización	Amparos (J.G. y Constitucionales)	Querellas por homicidio	Querellas por violencia sexual	Querellas por otras torturas	Otras querellas y acciones	Personas detenidas		
						Mujeres	Hombres	NNA
01-11-2019	13	5	18	132	11	664	3022	475

Fuente: Instituto Nacional de Derechos Humanos

Término de Estado de Excepción a las 00.00 hrs del día 28.10.19