

Informe Actualizado de estado de situación al 06.11.19

1. Información compilada por el Ministerio del Interior y Seguridad Pública

1.1 Consolidado de reporte de Carabineros de Chile/PDI hasta 06.11.2019 a las 09.00 horas.

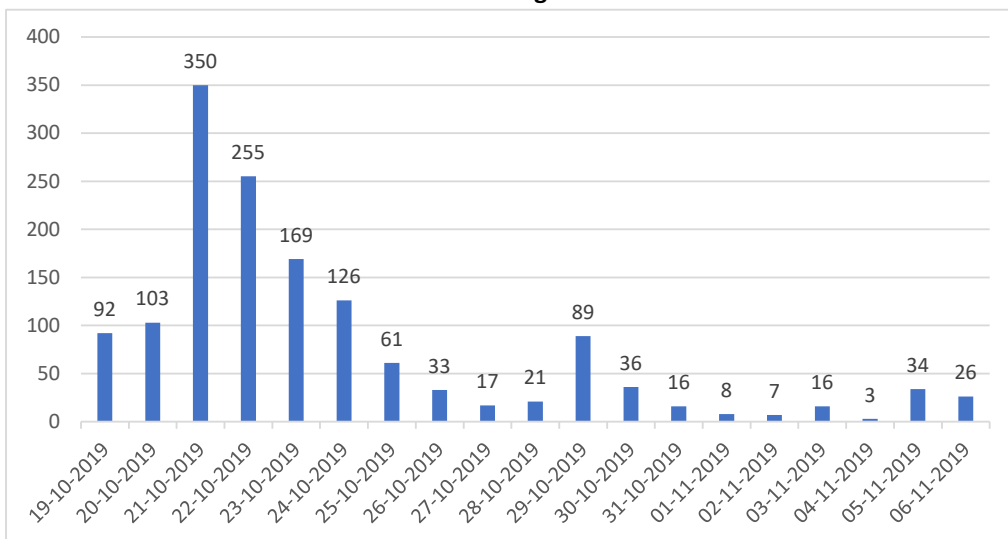
La fecha de reporte incluye los eventos desde el día anterior a las 09.00 horas hasta la fecha indicada a las 09.00 horas

Fecha de reporte	Eventos graves	Funcionarios de carabineros, PDI y FFAA lesionados	Civiles lesionados	Personas que fueron detenidas fuera de toque de queda	Quebrantamiento toque de queda	Prisiones preventivas dictadas*	Buses incendiados	Vehículos policiales dañados	Estaciones de metro vandalizadas o quemadas
19-10-2019	92	156	15	308	0		17	49	0
20-10-2019	103	62	10	716	244	26	7	29	8
21-10-2019	350	113	50	982	163	84	0	78	19
22-10-2019	255	134	77	2205	438	97	1	86	17
23-10-2019	169	121	102	979	592	40	0	67	0
24-10-2019	126	58	101	735	327	49	0	50	1
25-10-2019	61	22	33	542	173	31	0	42	0
26-10-2019	33	38	29	284	100	40	0	31	2
27-10-2019	17	27	35	235	0	22	0	13	0
Término de Estado de Excepción a las 00.00 hrs del día 28.10.19									
28-10-2019	21	14	21	180	0	18	1	10	2
29-10-2019	89	131	57	797	0	46	2	72	4
30-10-2019	36	68	29	733	0	53	0	16	0
31-10-2019	16	23	33	402	0	36	0	17	0
01-11-2019	8	7	9	138	0	35	0	4	0
02-11-2019	7	6	16	132	0	37	0	5	0
03-11-2019	16	10	3	99	0		0	4	0
04-11-2019	3	4	7	52	0		0	2	0
05-11-2019	34	58	21	465	0		1	27	0
06-11-2019	26	53	98	570	0		0	22	0
<b>Total</b>	<b>1462</b>	<b>1105</b>	<b>746</b>	<b>10554</b>	<b>2037</b>	<b>614</b>	<b>29</b>	<b>624</b>	<b>53</b>

Fuente: Carabineros de Chile/PDI

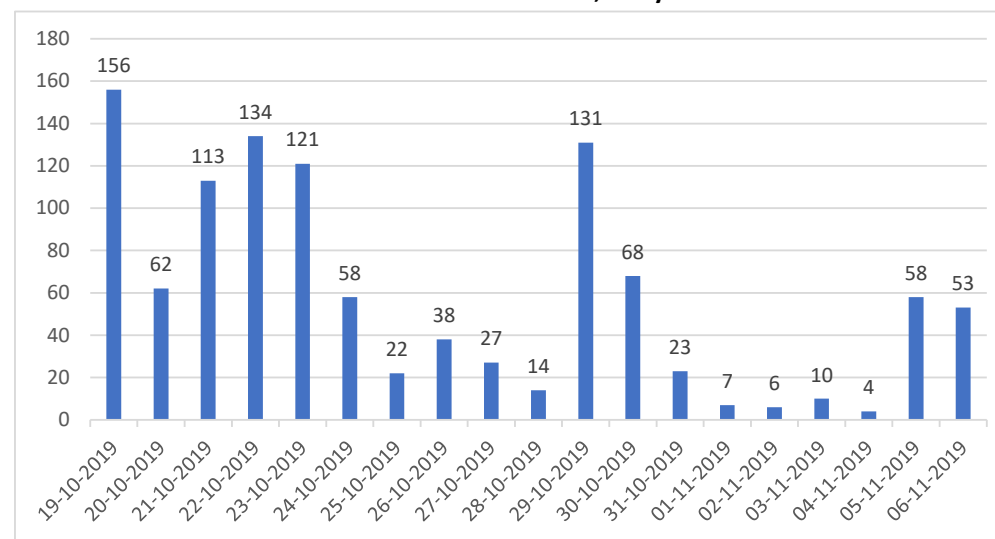
\*Prisiones preventivas dictadas: fuente de los datos Defensoría Penal Pública. Las audiencias de control de detención tienen lugar al día siguiente de las detenciones correspondientes, por lo tanto, el número de audiencias de control de detención tiene un día de desfase.

**Gráfico de eventos graves**



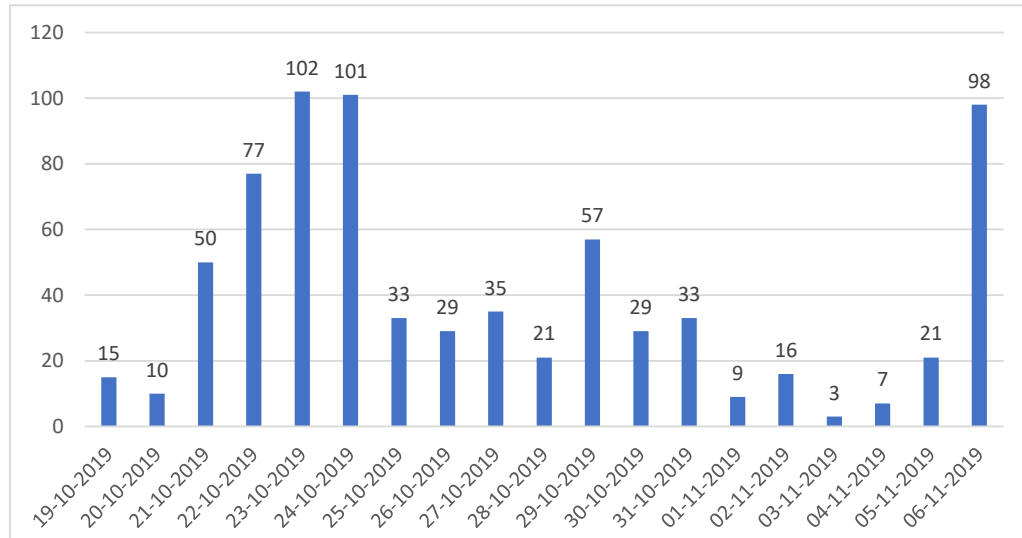
Fuente: Carabineros de Chile/PDI

**Gráfico de funcionarios de carabineros, PDI y FFAA lesionados**



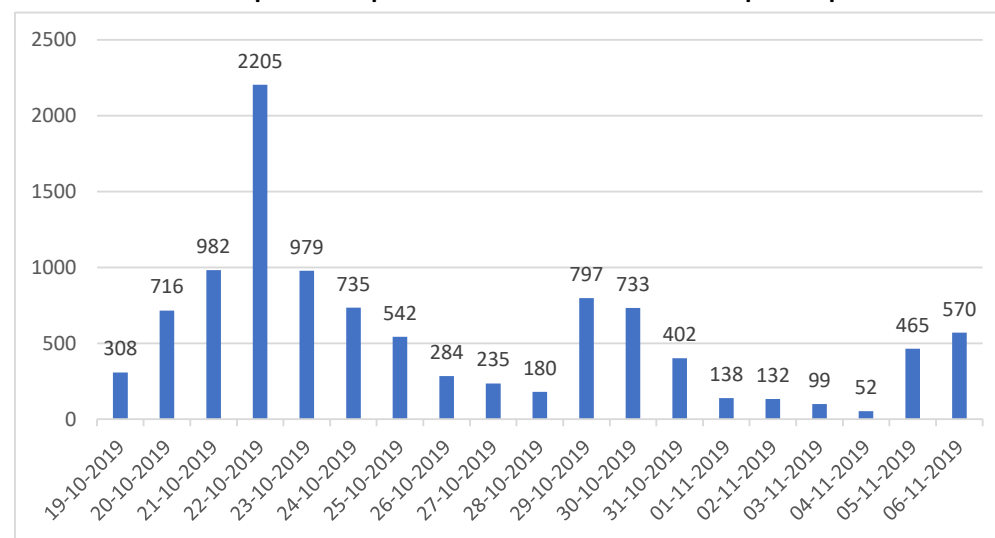
Fuente: Carabineros de Chile/PDI

**Gráfico de civiles lesionados**



Fuente: Carabineros de Chile/PDI

**Gráfico de personas que fueron detenidas fuera de toque de queda**



Fuente: Carabineros de Chile/PDI

Fallecidos en contexto de Estado de Emergencia hasta el 06.11.2019 a las 09.00 horas.

Fecha de reporte	Fallecidos
19-10-2019	0
20-10-2019	2
21-10-2019	10
22-10-2019	3
23-10-2019	3
24-10-2019	0
25-10-2019	1
26-10-2019	1
27-10-2019	0
Término de Estado de Excepción a las 00.00 hrs del día 28.10.19	
28-10-2019	0
29-10-2019	0
30-10-2019	0
31-10-2019	0
01-11-2019	0
02-11-2019	0
03-11-2019	0
04-11-2019	0
05-11-2019	0
06-11-2019	0
<b>Total</b>	<b>20</b>

\* Del total de fallecidos, respecto de 5 casos hay querellas presentadas por parte del INDH en contra de personal uniformado.

Fuente: Carabineros de Chile

Querellas presentadas por el Ministerio del Interior y Seguridad Pública hasta el 05.11.2019

	Ley de seguridad del Estado	Incendio metro	Otros incendios	Total de querellas	Imputados
<b>RM</b>	175	21	5	201	937
Regiones	95	0	0	95	226
<b>Total</b>	<b>270</b>	<b>21</b>	<b>5</b>	<b>296</b>	<b>1163</b>

Fuente: División Jurídica Ministerio del Interior

Desglose de Querellas de Ley de Seguridad del Estado en la RM

Querellas por Ley de Seguridad del Estado en la RM	
Saqueos a supermercados	115
Saqueos a Malls	5
Saqueos a estaciones de metro	6
Saqueos a farmacias	13
Saqueos a tiendas	34
Saqueo a hoteles	1
Robos a viviendas	1
<b>Total</b>	<b>175</b>

Fuente: División Jurídica Ministerio del Interior

Desglose de Querellas de Ley de Seguridad del Estado en regiones

Querellas por Ley de Seguridad del Estado en regiones	
Saqueos	66
Saqueos e incendio	3
Desordenes públicos	3
Incitación a la sublevación	1
<b>Total</b>	<b>73</b>

Fuente: División Jurídica Ministerio del Interior

## 2. Información compilada por el Ministerio de Justicia y DDHH.

### 2.1 Consolidado de controles de detención por región desde el 20 de octubre hasta el 2 de noviembre del 2019.

Región	Responsabilidad Penal Adolescente	Detenciones declaradas ilegales	Mujeres*
Arica Parinacota	7	7	6
Tarapacá	15	3	13
Antofagasta	74	26	98
Atacama	64	22	59
Coquimbo	43	129	18
Valparaíso	67	255	73
Lib. B. O'Higgins	66	92	56
Maule	62	35	33
Ñuble	27	1	8
Bio Bio	63	43	56
Araucanía	45	20	37
Los Ríos	26	27	10
Los Lagos	29	34	43
Aysen	15	10	0
Magallanes	7	2	6
RM	254	156	202
<b>Total</b>	<b>864</b>	<b>862</b>	<b>718</b>

Fuente: Defensoría Penal Pública

\* Mujeres: se consideran desde el día 25 de octubre al 02 de noviembre de 2019

Las audiencias de control de detención tienen lugar al día siguiente de las detenciones correspondientes, por lo tanto, el número de audiencias de control de detención tiene un día de desfase.

Prisiones preventivas dictadas	Personas que quedan en libertad	Total de controles de detención
11	82	93
26	186	212
22	616	638
67	494	561
32	601	633
58	2225	2283
24	965	989
22	688	710
25	206	231
57	1130	1187
7	660	667
16	211	227
6	475	481
2	89	91
0	108	108
239	4295	4534
<b>614</b>	<b>13031</b>	<b>13645</b>

Totales nacionales desde el 20 al 02 de noviembre de 2019

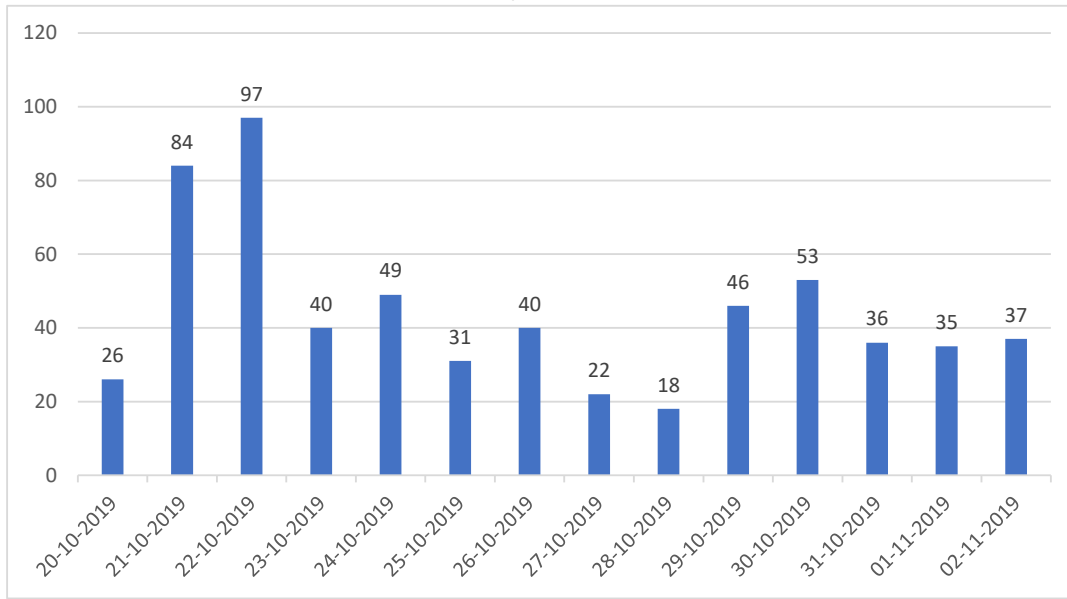
Fecha de reporte	Responsabilidad Penal Adolescente	Detenciones declaradas ilegales	Mujeres*
20-10-2019	123	282	
21-10-2019	152	242	
22-10-2019	130	73	
23-10-2019	88	65	
24-10-2019	61	43	
25-10-2019	37	56	84
26-10-2019	28	5	80
27-10-2019	18	12	73
Término de Estado de Excepción a las 00.00 hrs del día 28.10.19			
28-10-2019	18	7	59
29-10-2019	55	31	131
30-10-2019	55	18	103
31-10-2019	37	14	72
01-11-2019	41	4	64
02-11-2019	21	10	52
<b>Total</b>	<b>864</b>	<b>862</b>	<b>718</b>

Fuente: Defensoría Penal Pública

\* Mujeres: se consideran desde el día 25 de octubre al 02 de noviembre

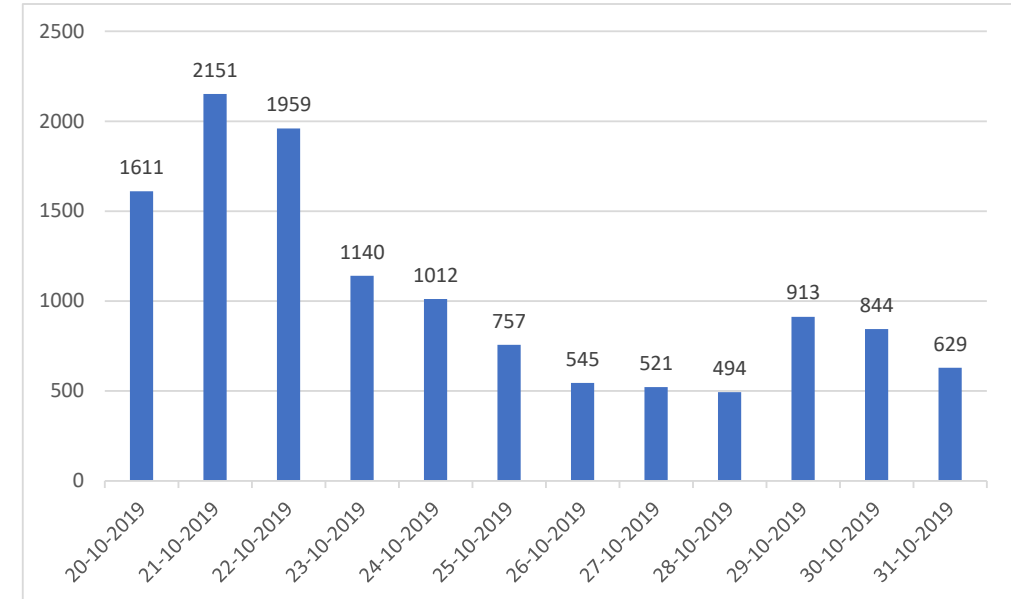
Prisiones preventivas dictadas	Controles de detención
26	1611
84	2151
97	1959
40	1140
49	1012
31	757
40	545
22	521
Término de Estado de Excepción a las 00.00 hrs del día 28.10.19	
18	494
46	913
53	844
36	629
35	558
37	511
<b>614</b>	<b>13645</b>

**Gráfico de Prisiones preventivas dictadas**



Fuente: Defensoría Penal Pública

**Gráfico de Controles de detención**



Fuente: Defensoría Penal Pública

3. Reporte del Instituto Nacional de Derechos Humanos de 04.11.19 a las 12.00 horas

\* Datos obtenidos apartir de observaciones directas

Fecha última actualización	Amparos (J.G. y Constitucionales)	Querellas por homicidio	Querellas por violencia sexual	Querellas por otras torturas	Otras querellas y acciones	Personas detenidas		
						Mujeres	Hombres	NNA
04-11-2019	13	5	19	133	11	670	3060	479

Fuente: Instituto Nacional de Derechos Humanos

Término de Estado de Excepción a las 00.00 hrs del día 28.10.19