

Informe Actualizado de estado de situación al 09.11.19

1. Información compilada por el Ministerio del Interior y Seguridad Pública

1.1 Consolidado de reporte de Carabineros de Chile/PDI hasta 09.11.2019 a las 09.00 horas.

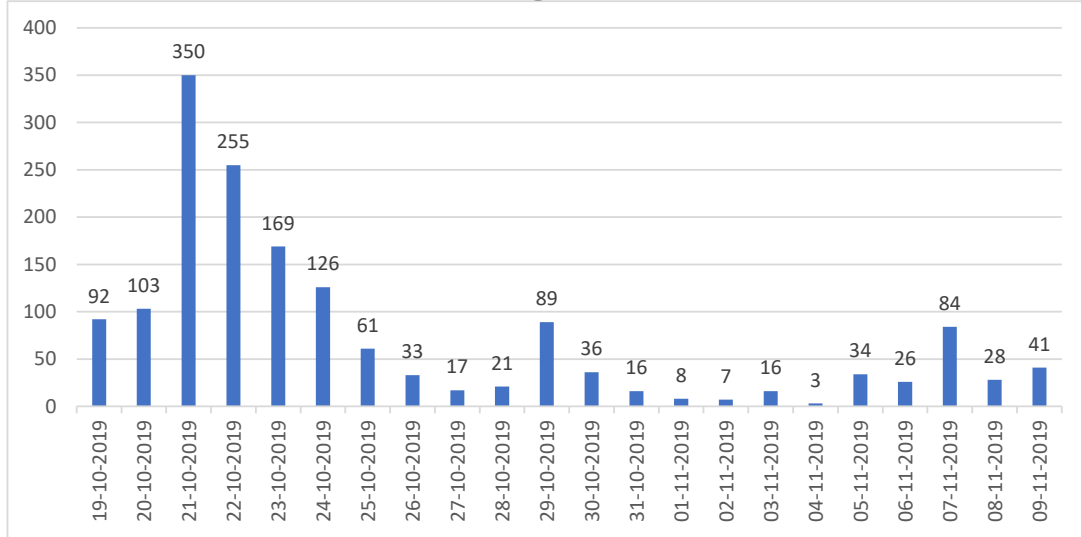
La fecha de reporte incluye los eventos desde el día anterior a las 09.00 horas hasta la fecha indicada a las 09.00 horas

Fecha de reporte	Eventos graves	Funcionarios de carabineros, PDI y FFAA lesionados	Civiles lesionados	Personas que fueron detenidas fuera de toque de queda	Quebrantamiento toque de queda	Prisiones preventivas dictadas*	Buses incendiados	Vehículos policiales dañados	Estaciones de metro vandalizadas o quemadas
19-10-2019	92	156	15	308	0		17	49	0
20-10-2019	103	62	10	716	244	26	7	29	8
21-10-2019	350	113	50	982	163	84	0	78	19
22-10-2019	255	134	77	2205	438	97	1	86	17
23-10-2019	169	121	102	979	592	40	0	67	0
24-10-2019	126	58	101	735	327	49	0	50	1
25-10-2019	61	22	33	542	173	31	0	42	0
26-10-2019	33	38	29	284	100	40	0	31	2
27-10-2019	17	27	35	235	0	22	0	13	0
Término de Estado de Excepción a las 00.00 hrs del día 28.10.19									
28-10-2019	21	14	21	180	0	18	1	10	2
29-10-2019	89	131	57	797	0	46	2	72	4
30-10-2019	36	68	29	733	0	53	0	16	0
31-10-2019	16	23	33	402	0	36	0	17	0
01-11-2019	8	7	9	138	0	35	0	4	0
02-11-2019	7	6	16	132	0	37	0	5	0
03-11-2019	16	10	3	99	0	16	0	4	0
04-11-2019	3	4	7	52	0	24	0	2	0
05-11-2019	34	58	21	465	0	55	1	27	0
06-11-2019	26	53	98	570	0	25	0	22	0
07-11-2019	84	68	54	591	0		0	41	3
08-11-2019	28	59	33	445	0		1	12	2
09-11-2019	41	80	40	378	0		0	29	1
Total	1615	1312	873	11968	2037	734	30	706	59

Fuente: Carabineros de Chile/PDI

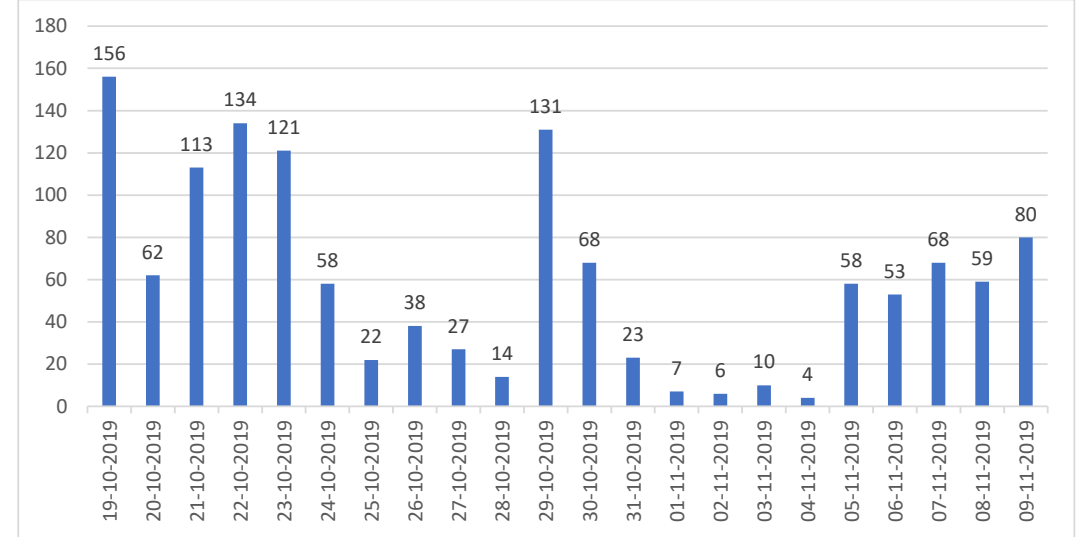
*Prisiones preventivas dictadas: fuente de los datos Defensoría Penal Pública. Las audiencias de control de detención tienen lugar al día siguiente de las detenciones correspondientes, por lo tanto, el número de audiencias de control de detención tiene un día de desfase.

Gráfico de eventos graves



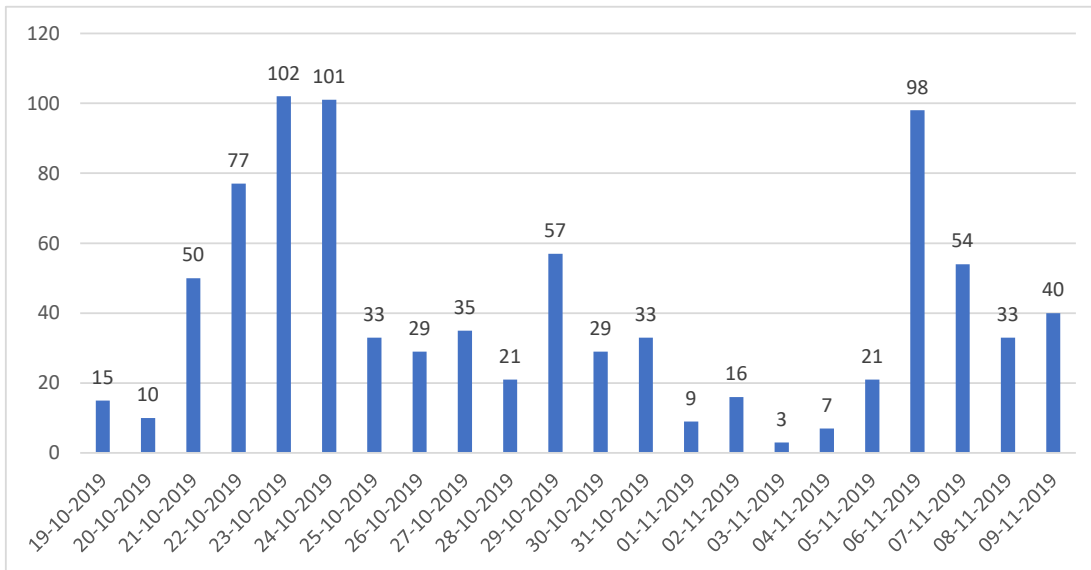
Fuente: Carabineros de Chile/PDI

Gráfico de funcionarios de carabineros, PDI y FFAA lesionados



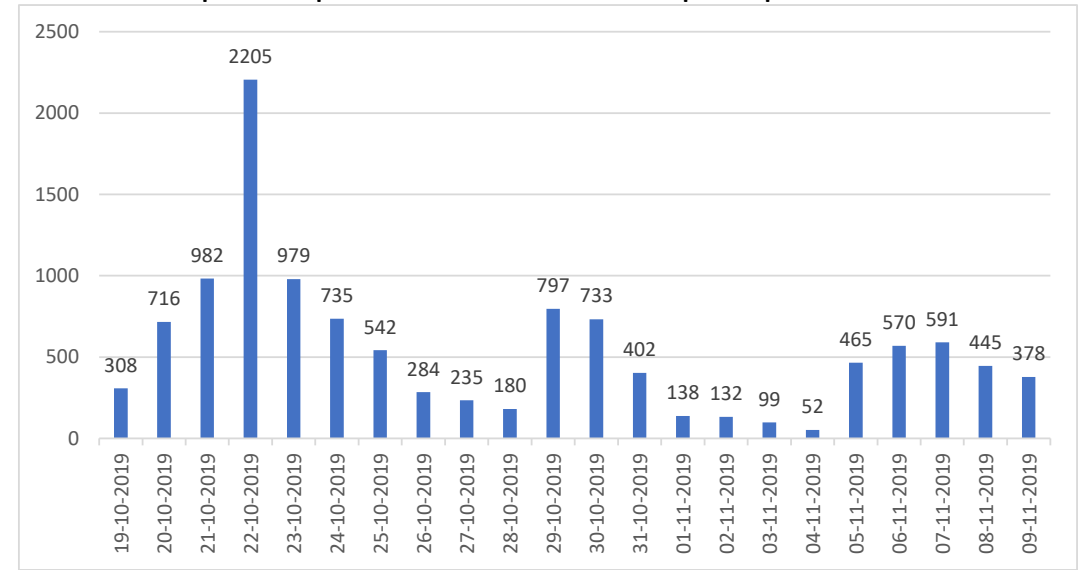
Fuente: Carabineros de Chile/PDI

Gráfico de civiles lesionados



Fuente: Carabineros de Chile/PDI

Gráfico de personas que fueron detenidas fuera de toque de queda



Fuente: Carabineros de Chile/PDI

Fallecidos en contexto de Estado de Emergencia hasta el 09.11.2019 a las 09.00 horas.

Fecha de reporte	Fallecidos
19-10-2019	0
20-10-2019	2
21-10-2019	10
22-10-2019	3
23-10-2019	3
24-10-2019	0
25-10-2019	1
26-10-2019	1
27-10-2019	0
Término de Estado de Excepción a las 00.00 hrs del día 28.10.19	
28-10-2019	0
29-10-2019	0
30-10-2019	0
31-10-2019	0
01-11-2019	0
02-11-2019	0
03-11-2019	0
04-11-2019	0
05-11-2019	0
06-11-2019	0
07-11-2019	0
08-11-2019	0
09-11-2019	0
Total	20

* Del total de fallecidos, respecto de 5 casos hay querellas presentadas por parte del INDH en contra de personal uniformado.

Fuente: Carabineros de Chile

Querellas presentadas por el Ministerio del Interior y Seguridad Pública hasta el 06.11.2019 a las 16.00 horas

Resume País	Cantidad de querellas	N° imputados
LSE Región Metropolitana	177	940
LSE Regiones	95	226
Incendios Metro	21	0
Otros incendios	5	0
Otras querellas	3	0
Total	301	1166

Fuente: División Jurídica Ministerio del Interior

Desglose de Querellas de Ley de Seguridad del Estado en la RM

Querellas por Ley de Seguridad del	
Saqueos a supermercados	116
Saqueos a Malls	5
Saqueos a estaciones de metro	3
Desordenes estaciones de metro	3
Saqueos a farmacias	13
Saqueos a tiendas	35
Saqueo a hoteles	1
Robos a viviendas	1
Total	177

Fuente: División Jurídica Ministerio del Interior

Desglose de Querellas de Ley de Seguridad del Estado en regiones

Querellas por Ley de Seguridad del Estado	
Saqueos	88
Saqueos e incendio	3
Desordenes públicos	3
Incitación a la sublevación	1
Total	95

Fuente: División Jurídica Ministerio del Interior

2. Información compilada por el Ministerio de Justicia y DDHH.

4.1 Consolidado de controles de detención por región desde el 20 de octubre hasta el 06 de noviembre del 2019.

Región	Responsabilidad Penal Adolescente	Detenciones declaradas ilegales	Mujeres*
Arica Parinacota	15	7	16
Tarapacá	22	17	21
Antofagasta	100	26	134
Atacama	74	41	76
Coquimbo	49	131	34
Valparaíso	74	268	112
Lib. B. O'Higgins	76	97	92
Maule	66	37	57
Ñuble	27	1	15
Bio Bio	69	49	86
Araucanía	56	25	62
Los Ríos	30	27	12
Los Lagos	34	36	59
Aysen	15	10	2
Magallanes	13	2	9
RM	314	187	325
Total	1034	961	1112

Fuente: Defensoría Penal Pública

* Mujeres: se consideran desde el día 25 de octubre al 06 de noviembre de 2019

Las audiencias de control de detención tienen lugar al día siguiente de las detenciones correspondientes, por lo tanto, el número de audiencias de control de detención tiene un día de desfase.

Prisiones preventivas dictadas	Personas que quedan en libertad	Total de controles de detención
12	130	142
36	246	282
31	732	763
67	582	649
40	669	709
64	2525	2589
28	1114	1142
30	839	869
26	259	285
64	1298	1362
17	829	846
19	244	263
10	599	609
2	106	108
0	122	122
288	4934	5222
734	15228	15962

Totales nacionales desde el 20 de octubre al 06 de noviembre de 2019

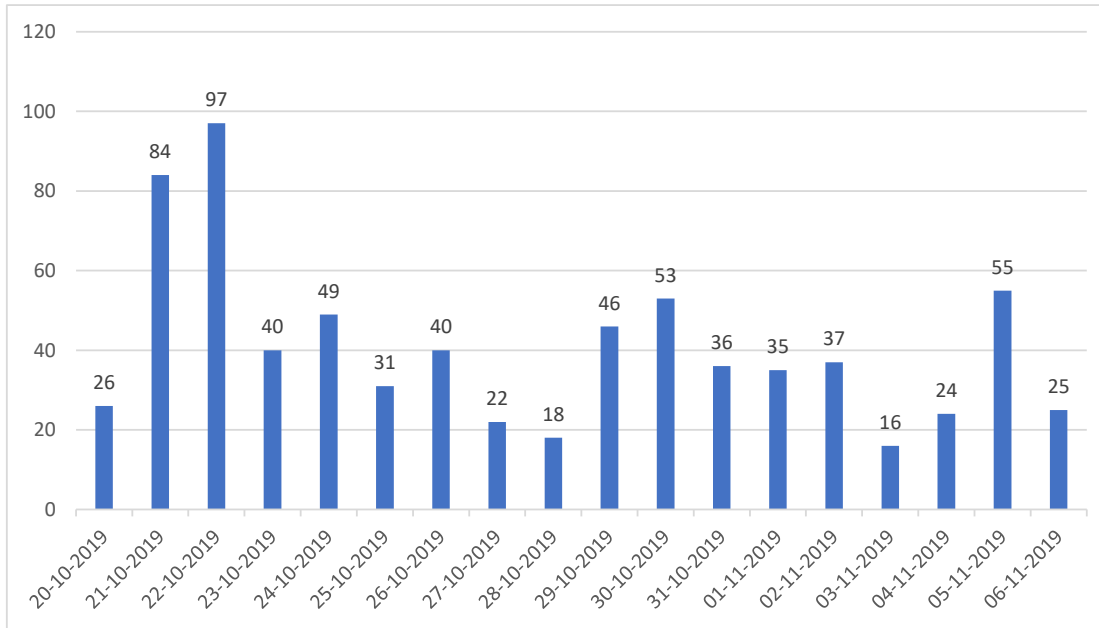
Fecha de reporte	Responsabilidad Penal Adolescente	Detenciones declaradas ilegales	Mujeres*
20-10-2019	123	282	
21-10-2019	152	242	
22-10-2019	130	73	
23-10-2019	88	65	
24-10-2019	61	43	
25-10-2019	37	56	84
26-10-2019	28	5	80
27-10-2019	18	12	73
Término de Estado de Excepción a las 00.00 hrs del día 28.10.19			
28-10-2019	18	7	59
29-10-2019	55	31	131
30-10-2019	55	18	103
31-10-2019	37	14	72
01-11-2019	41	4	64
02-11-2019	21	10	52
03-11-2019	25	7	69
04-11-2019	23	34	85
05-11-2019	60	28	132
06-11-2019	62	30	108
Total	1034	961	1112

Fuente: Defensoría Penal Pública

* Mujeres: se consideran desde el día 25 de octubre al 06 de noviembre

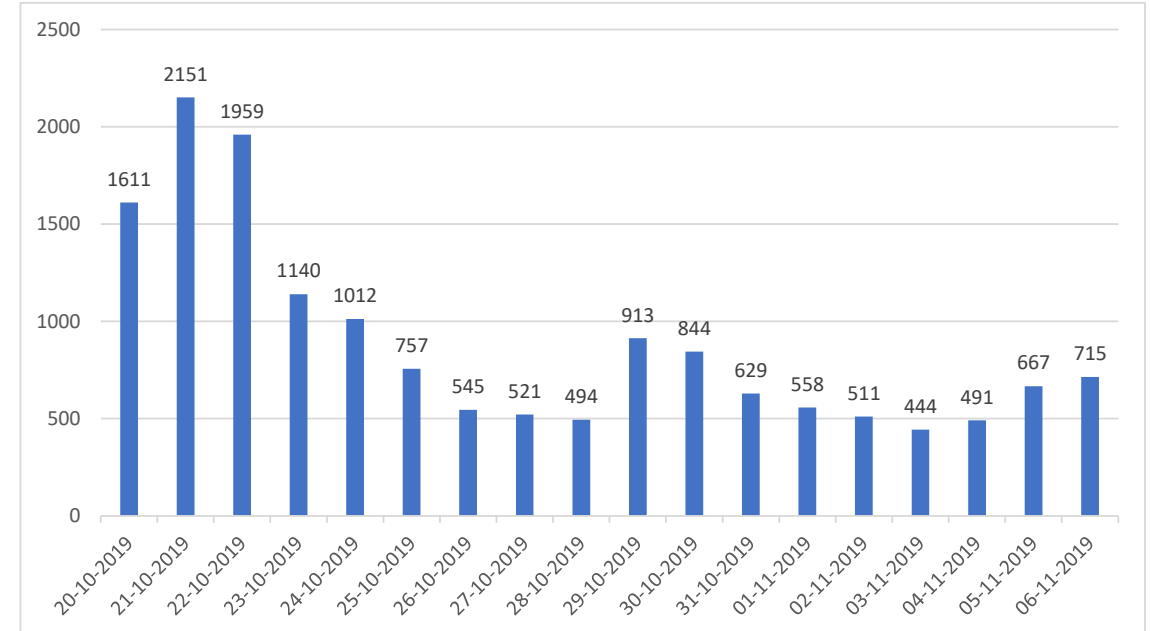
Prisiones preventivas dictadas	Controles de detención
26	1611
84	2151
97	1959
40	1140
49	1012
31	757
40	545
22	521
Término de Estado de Excepción a las 00.00 hrs del día 28.10.19	
18	494
46	913
53	844
36	629
35	558
37	511
16	444
24	491
55	667
25	715
734	15962

Gráfico de Prisiones preventivas dictadas



Fuente: Defensoría Penal Pública

Gráfico de Controles de detención



Fuente: Defensoría Penal Pública

3. Reporte del Instituto Nacional de Derechos Humanos de 08.11.19 a las 14.00 horas

* Datos obtenidos apartir de observaciones directas

Acciones judiciales presentadas	
Amparos (J.G. y Constitucionales)	13
Querellas por homicidio	5
Querellas por homicidio frustrado	6
Querellas por violencia sexual	52
Querellas por torturas y tratos crueles	171
Querellas por lesiones	12
Recursos de queja	3
Total	262

Fuente: Instituto Nacional de Derechos Humanos

Término de Estado de Excepción a las 00.00 hrs del día 28.10.19

Personas detenidas		
Mujeres	Hombres	NNA
849	3941	622