

Informe Actualizado de estado de situación al 14.11.19

1. Información compilada por el Ministerio del Interior y Seguridad Pública

1.1 Consolidado de reporte de Carabineros de Chile/PDI hasta 14.11.2019 a las 09.00 horas.

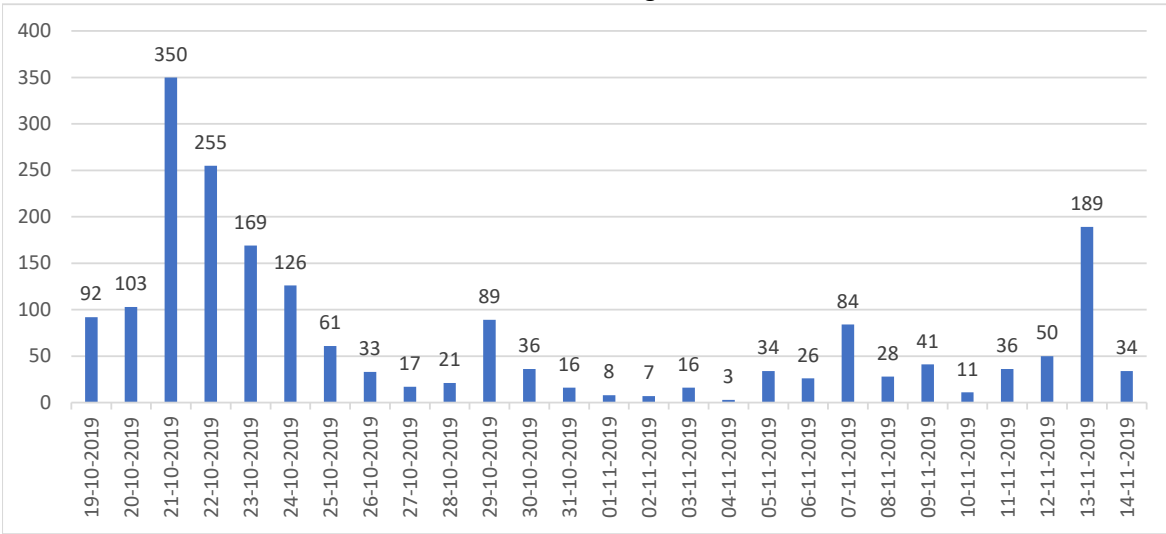
La fecha de reporte incluye los eventos desde el día anterior a las 09.00 horas hasta la fecha indicada a las 09.00 horas

Fecha de reporte	Eventos graves	Funcionarios de carabineros, PDI y FFAA lesionados	Civiles lesionados	Personas que fueron detenidas fuera de toque de queda	Quebrantamiento toque de queda	Prisiones preventivas dictadas*	Buses incendiados	Vehículos policiales dañados	Estaciones de metro vandalizadas o quemadas
19-10-2019	92	156	15	308	0		17	49	0
20-10-2019	103	62	10	716	244	26	7	29	8
21-10-2019	350	113	50	982	163	84	0	78	19
22-10-2019	255	134	77	2205	438	97	1	86	17
23-10-2019	169	121	102	979	592	40	0	67	0
24-10-2019	126	58	101	735	327	49	0	50	1
25-10-2019	61	22	33	542	173	31	0	42	0
26-10-2019	33	38	29	284	100	40	0	31	2
27-10-2019	17	27	35	235	0	22	0	13	0
Término de Estado de Excepción a las 00.00 hrs del día 28.10.19									
28-10-2019	21	14	21	180	0	18	1	10	2
29-10-2019	89	131	57	797	0	46	2	72	4
30-10-2019	36	68	29	733	0	53	0	16	0
31-10-2019	16	23	33	402	0	36	0	17	0
01-11-2019	8	7	9	138	0	35	0	4	0
02-11-2019	7	6	16	132	0	37	0	5	0
03-11-2019	16	10	3	99	0	16	0	4	0
04-11-2019	3	4	7	52	0	24	0	2	0
05-11-2019	34	58	21	465	0	55	1	27	0
06-11-2019	26	53	98	570	0	25	0	22	0
07-11-2019	84	68	54	591	0	29	0	41	3
08-11-2019	28	59	33	445	0	18	1	12	2
09-11-2019	41	80	40	378	0	29	0	29	1
10-11-2019	11	27	22	152	0	14	0	5	0
11-11-2019	36	8	8	86	0	10	0	7	0
12-11-2019	50	59	23	342	0		1	25	0
13-11-2019	189	347	46	1020	0		4	49	1
14-11-2019	34	44	62	685	0		0	25	0
<b>Total</b>	<b>1935</b>	<b>1797</b>	<b>1034</b>	<b>14253</b>	<b>2037</b>	<b>834</b>	<b>35</b>	<b>817</b>	<b>60</b>

Fuente: Carabineros de Chile/PDI

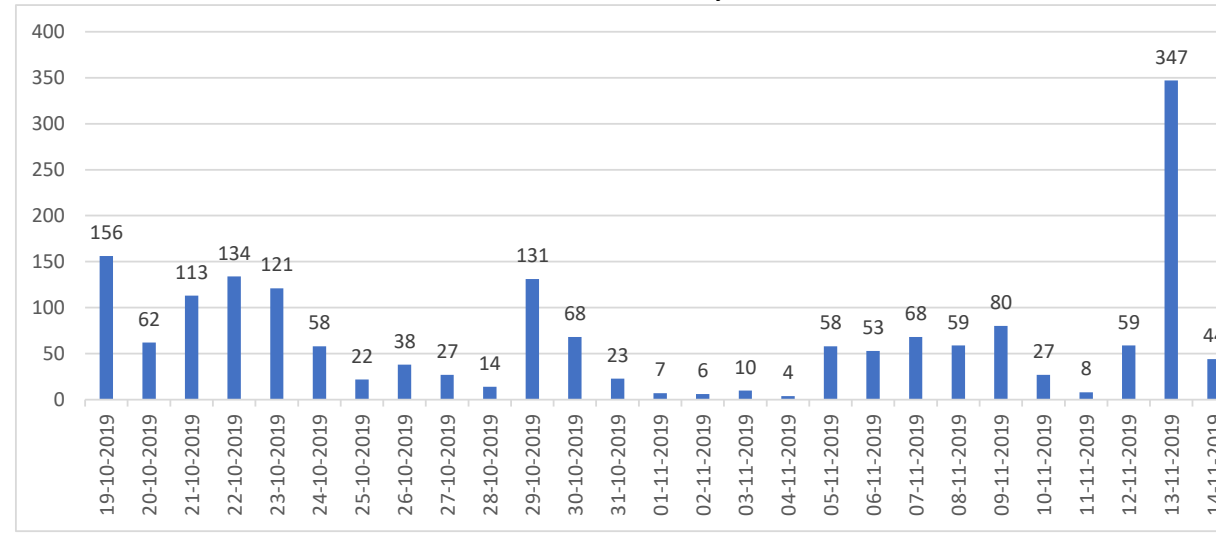
\*Prisiones preventivas dictadas: fuente de los datos Defensoría Penal Pública. Las audiencias de control de detención tienen lugar al día siguiente de las detenciones correspondientes, por lo tanto, el número de audiencias de control de detención tiene un día de desfase.

**Gráfico de eventos graves**



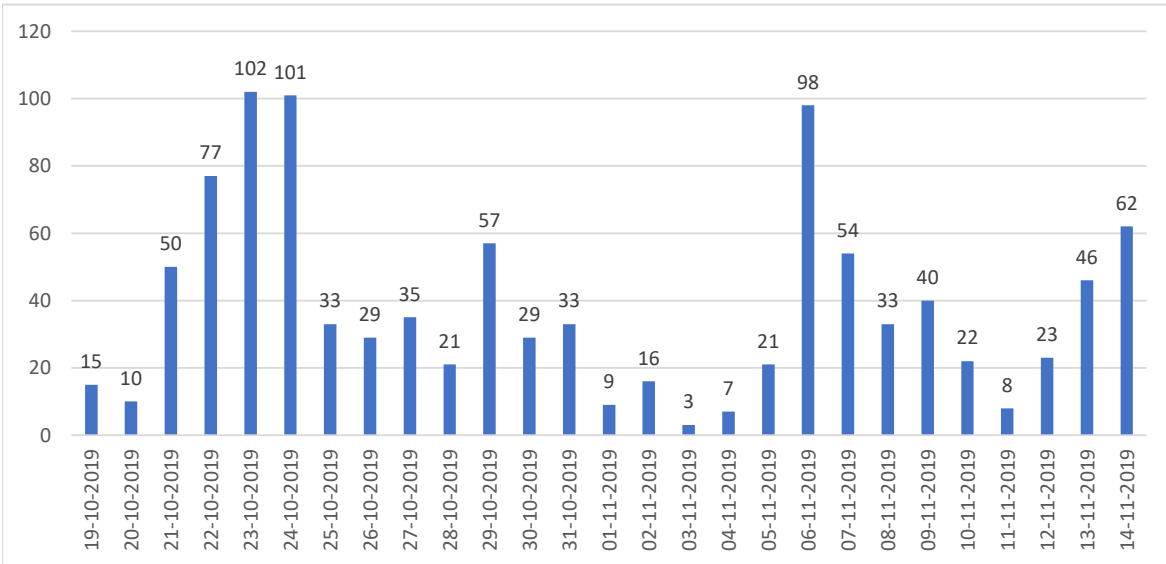
Fuente: Carabineros de Chile/PDI

**Gráfico de funcionarios de carabineros, PDI y FFAA lesionados**



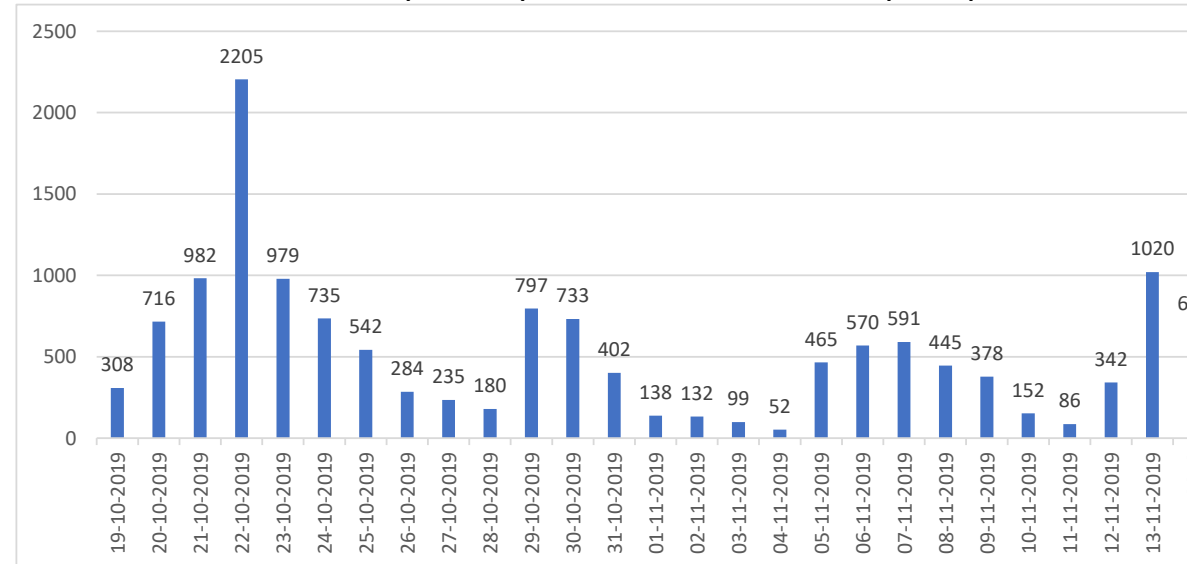
Fuente: Carabineros de Chile/PDI

**Gráfico de civiles lesionados**



Fuente: Carabineros de Chile/PDI

**Gráfico de personas que fueron detenidas fuera de toque de queda**



Fuente: Carabineros de Chile/PDI

Fallecidos en contexto de Estado de Emergencia hasta el 14.11.2019 a las 09.00 horas.

Fecha de reporte	Fallecidos
19-10-2019	0
20-10-2019	2
21-10-2019	10
22-10-2019	3
23-10-2019	3
24-10-2019	0
25-10-2019	1
26-10-2019	1
27-10-2019	0
Término de Estado de Excepción a las 00.00 hrs del día 28.10.19	
28-10-2019	0
29-10-2019	0
30-10-2019	0
31-10-2019	0
01-11-2019	0
02-11-2019	0
03-11-2019	0
04-11-2019	0
05-11-2019	0
06-11-2019	0
07-11-2019	0
08-11-2019	0
09-11-2019	0
10-11-2019	0
11-11-2019	0
12-11-2019	0
13-11-2019	1*
14-11-2019	1
<b>Total</b>	<b>22</b>

\*Corresponde al cuerpo encontrado entre las cenizas del incendio al supermercado en Arica.

Fuente: Carabineros de Chile

Del total de fallecidos, respecto de 5 casos hay querellas presentadas por parte del INDH en contra de personal uniformado.

Querellas presentadas por el Ministerio del Interior y Seguridad Pública hasta el 11.11.2019 a las 17.30 horas

Resume País	Cantidad de querellas	N° imputados
LSE Región Metropolitana	183	960
LSE Regiones	100	250
Incendios Metro	21	0
Otros incendios	7	1
Otras querellas	4	0
<b>Total</b>	<b>315</b>	<b>1211</b>

Fuente: División Jurídica Ministerio del Interior

Desglose de Querellas de Ley de Seguridad del Estado en la RM

Querellas por Ley de Seguridad del	
Saqueos a supermercados	117
Saqueos a Malls	5
Saqueos a estaciones de metro	3
Desordenes estaciones de metro	3
Saqueos a farmacias	16
Saqueos a tiendas	36
Saqueo a hoteles	1
Robos a viviendas	1
Universidades afectadas	1
<b>Total</b>	<b>183</b>

Fuente: División Jurídica Ministerio del Interior

Desglose de Querellas de Ley de Seguridad del Estado en regiones

Querellas por Ley de Seguridad del Estado	
Saqueos	93
Saqueos e incendio	3
Desordenes públicos	3
Incitación a la sublevación	1
<b>Total</b>	<b>100</b>

Fuente: División Jurídica Ministerio del Interior

2. Información compilada por el Ministerio de Justicia y DDHH.

2.1 Consolidado de controles de detención por región desde el 20 de octubre hasta el 11 de noviembre del 2019.

Región	Responsabilidad Penal Adolescente	Detenciones declaradas ilegales	Mujeres*
Arica Parinacota	26	7	23
Tarapacá	27	17	33
Antofagasta	114	27	157
Atacama	82	51	82
Coquimbo	63	134	49
Valparaíso	83	281	127
Lib. B. O'Higgins	81	101	110
Maule	72	50	83
Ñuble	29	1	23
Bio Bio	76	51	113
Araucanía	67	44	89
Los Ríos	33	27	15
Los Lagos	47	37	90
Aysen	24	12	4
Magallanes	13	3	11
RM	403	218	495
<b>Total</b>	<b>1240</b>	<b>1061</b>	<b>1504</b>

Fuente: Defensoría Penal Pública

\* Mujeres: se consideran desde el día 25 de octubre

Prisiones preventivas dictadas	Personas que quedan en libertad	Total de controles de detención
18	184	202
49	329	378
32	877	909
69	653	722
49	760	809
64	2855	2919
30	1277	1307
30	1045	1075
28	322	350
72	1482	1554
17	1094	1111
24	286	310
12	763	775
3	134	137
0	146	146
337	5974	6311
<b>834</b>	<b>18181</b>	<b>19015</b>

Las audiencias de control de detención tienen lugar al día siguiente de las detenciones correspondientes, por lo tanto, el número de audiencias de control de detención tiene un día de desfase.

Totales nacionales desde el 20 de octubre al 11 de noviembre de 2019

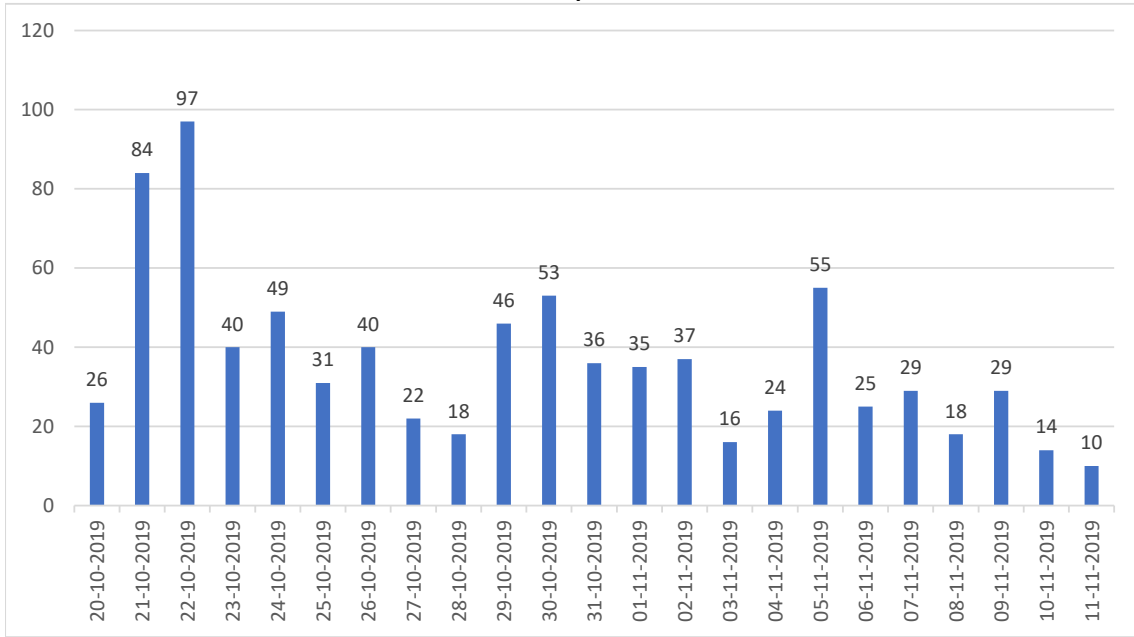
Fecha de reporte	Responsabilidad Penal Adolescente	Detenciones declaradas ilegales	Mujeres*
20-10-2019	123	282	
21-10-2019	152	242	
22-10-2019	130	73	
23-10-2019	88	65	
24-10-2019	61	43	
25-10-2019	37	56	84
26-10-2019	28	5	80
27-10-2019	18	12	73
Término de Estado de Excepción a las 00.00 hrs del día 28.10.19			
28-10-2019	18	7	59
29-10-2019	55	31	131
30-10-2019	55	18	103
31-10-2019	37	14	72
01-11-2019	41	4	64
02-11-2019	21	10	52
03-11-2019	25	7	69
04-11-2019	23	34	85
05-11-2019	60	28	132
06-11-2019	62	30	108
07-11-2019	48	39	80
08-11-2019	50	18	90
09-11-2019	68	12	102
10-11-2019	20	19	68
11-11-2019	20	12	52
<b>Total</b>	<b>1240</b>	<b>1061</b>	<b>1504</b>

Fuente: Defensoría Penal Pública

\* Mujeres: se consideran desde el día 25 de octubre

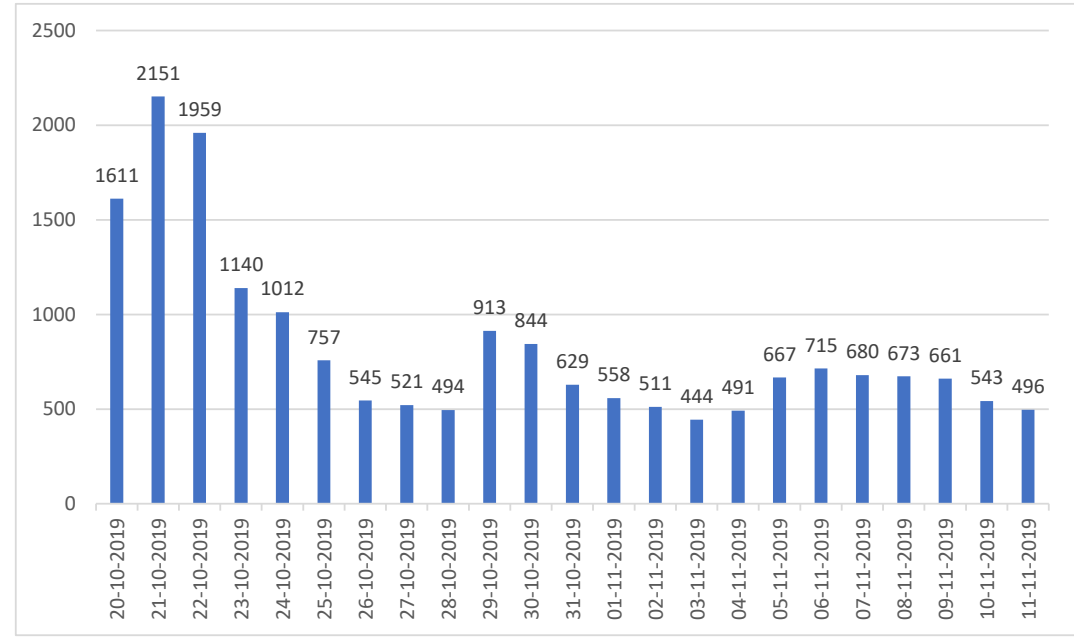
Prisiones preventivas dictadas	Controles de detención
26	1611
84	2151
97	1959
40	1140
49	1012
31	757
40	545
22	521
Término de Estado de Excepción a las 00.00 hrs del día 28.10.19	
18	494
46	913
53	844
36	629
35	558
37	511
16	444
24	491
55	667
25	715
29	680
18	673
29	661
14	543
10	496
<b>834</b>	<b>19015</b>

**Gráfico de Prisiones preventivas dictadas**



Fuente: Defensoría Penal Pública

**Gráfico de Controles de detención**



Fuente: Defensoría Penal Pública

3. Reporte del Instituto Nacional de Derechos Humanos de 10.11.19 a las 15.00 horas

\* Datos obtenidos apartir de observaciones directas

Acciones judiciales presentadas	
Amparos (J.G. y Constitucionales)	13
Querellas por homicidio	5
Querellas por homicidio frustrado	6
Querellas por violencia sexual	52
Querellas por torturas y tratos crueles	192
Querellas por lesiones	12
Recursos de queja	3
<b>Total</b>	<b>283</b>

Personas detenidas		
Mujeres	Hombres	NNA
861	3981	634

Fuente: Instituto Nacional de Derechos Humanos

Término de Estado de Excepción a las 00.00 hrs del día 28.10.19