

Informe Actualizado de estado de situación al 12.12.19

1. Información compilada por el Ministerio del Interior y Seguridad Pública

1.1 Consolidado de reporte de Carabineros de Chile/PDI (La fecha de reporte incluye los eventos desde el día anterior a las 09.00 horas hasta la fecha indicada a las 09.00 horas)

Fecha de reporte	Eventos graves**	Funcionarios de carabineros, PDI y FFAA lesionados	Civiles lesionados	Personas detenidas	Quebrantamiento toque de queda	Prisiones preventivas dictadas*	Buses incendiados	Vehículos policiales dañados	Ataques a estaciones de metro (vandalizadas o quemadas)	Ataques a cuarteles policiales
19-10-2019	92	156	15	308	0		17	49	46	34
20-10-2019	103	62	10	716	244	26	7	29	8	
21-10-2019	350	113	50	982	163	84	0	78	5	
22-10-2019	255	134	77	2205	438	97	1	86	0	
23-10-2019	169	121	102	979	592	40	0	67	1	
24-10-2019	126	58	101	735	327	49	0	50	2	
25-10-2019	61	22	33	542	173	31	0	42	0	
26-10-2019	33	38	29	284	100	40	0	31	2	
27-10-2019	17	27	35	235	0	22	0	13	0	
Término de Estado de Excepción a las 00.00 hrs del día 28.10.19										
28-10-2019	21	14	21	180	0	18	1	10	2	27
29-10-2019	89	131	57	797	0	46	2	72	0	
30-10-2019	36	68	29	733	0	53	0	16	2	
31-10-2019	16	23	33	402	0	36	0	17	0	
01-11-2019	8	7	9	138	0	35	0	4	0	23
02-11-2019	7	6	16	132	0	37	0	5	0	
03-11-2019	16	10	3	99	0	16	0	4	2	
04-11-2019	3	4	7	52	0	24	0	2	2	
05-11-2019	34	58	21	465	0	55	1	27	0	
06-11-2019	26	53	98	570	0	25	0	22	4	
07-11-2019	84	68	54	591	0	29	0	41	1	
08-11-2019	28	59	33	445	0	18	1	12	1	
09-11-2019	41	80	40	378	0	29	0	29	1	51
10-11-2019	11	27	22	152	0	14	0	5	1	
11-11-2019	36	8	8	86	0	10	0	7	1	
12-11-2019	50	59	23	342	0	23	1	25	0	
13-11-2019	189	347	46	1020	0	93	4	49	3	
14-11-2019	34	44	62	685	0	66	0	25	0	
15-11-2019	77	92	30	641	0	61	0	22	1	
16-11-2019	16	61	26	268	0	54	0	13	0	
17-11-2019	12	11	5	114	0	25	0	2	0	42
18-11-2019	16	13	7	36	0	40	0	3	3	
19-11-2019	27	31	13	325	0	52	1	15	1	
20-11-2019	9	26	10	239	0	72	0	11	1	
21-11-2019	16	55	11	240	0	52	0	9	3	

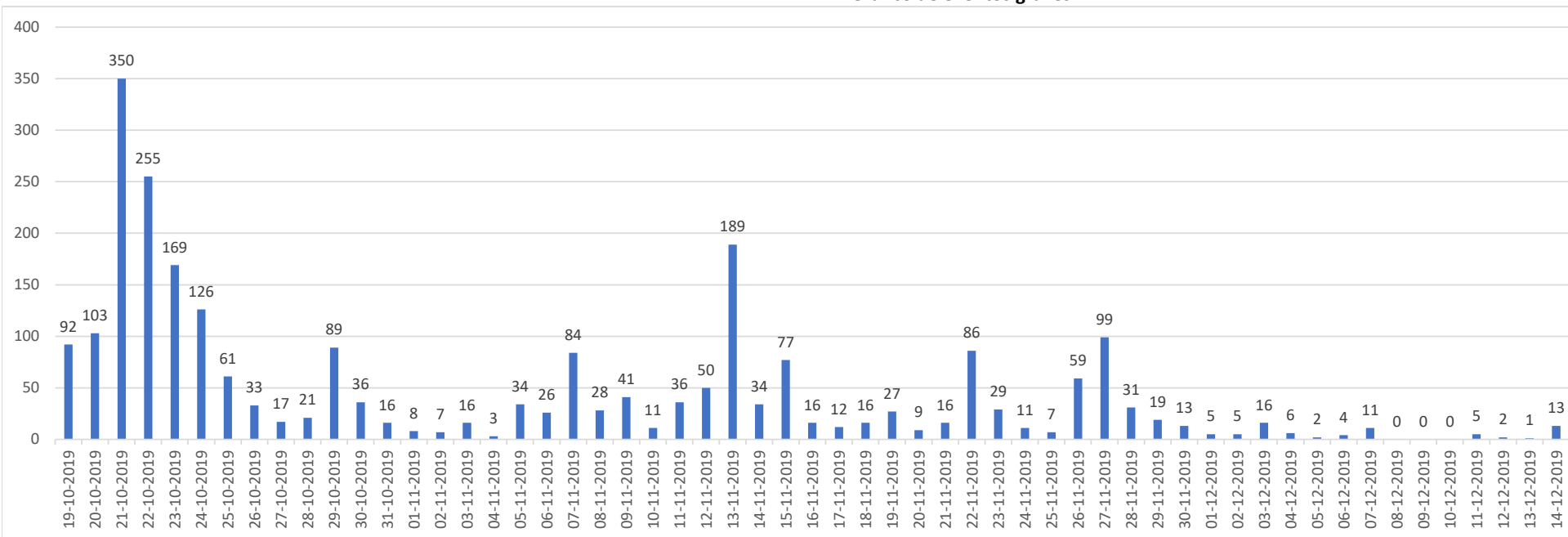
Fecha de reporte	Eventos graves	Funcionarios de carabineros, PDI y FFAA lesionados	Civiles lesionados	Personas que fueron detenidas fuera de toque de queda	Quebrantamiento toque de queda	Prisiones preventivas dictadas*	Buses incendiados	Vehículos policiales dañados	Ataques a estaciones de metro (vandalizadas o quemadas)	Ataques a cuarteles policiales
22-11-2019	86	107	21	767	0	104	1	25	6	37
23-11-2019	29	122	18	285	0	47	0	9	0	
24-11-2019	11	11	5	92	0	47	1	2	0	
25-11-2019	7	6	1	61	0	45	0	4	5	
26-11-2019	59	58	5	317	0		1	12	7	
27-11-2019	99	109	30	915	0		3	27	9	
28-11-2019	31	39	17	378	0		1	10	4	
29-11-2019	19	31	21	299	0		0	6	1	6
30-11-2019	13	57	10	172	0		0	11	1	6
01-12-2019	5	15	3	37	0		0	0	1	2
02-12-2019	5	11	5	81	0		0	1	0	2
03-12-2019	16	12	5	209	0		0	3	2	3
04-12-2019	6	11	5	97	0		0	1	0	3
05-12-2019	2	13	5	131	0		0	2	1	1
06-12-2019	4	17	13	122	0		0	5	0	2
07-12-2019	11	56	7	136	0		1	5	0	4
08-12-2019	0	7	1	46	0		0	1	0	0
09-12-2019	0	2	1	19	0		0	0	0	0
10-12-2019	0	22	4	118	0		0	4	0	0
11-12-2019	5	60	17	142	0		0	13	0	2
12-12-2019	2	12	2	42	0		0	2	0	0
13-12-2019	1	36	6	104	0		0	4	0	0
14-12-2019	13	104	14	90	0		0	7	1	0
Total	2532	3004	1352	20776	2037	1615	44	1046	131	245

Fuente: Carabineros de Chile/PDI

*Prisiones preventivas dictadas: fuente de los datos Defensoría Penal Pública. Las audiencias de control de detención tienen lugar al día siguiente de las detenciones correspondientes, por lo tanto, el número de audiencias de control de detención tiene un día de desfase. Se considera la información recibida a la fecha señalada

** Se considera evento grave a aquel vinculado a saqueo, incendio, destrucción de propiedad privada o pública y otros de la misma naturaleza.

Gráfico de eventos graves



Fuente: Carabineros de Chile/PDI

Gráfico de funcionarios de carabineos, PDI y FFAA lesionados

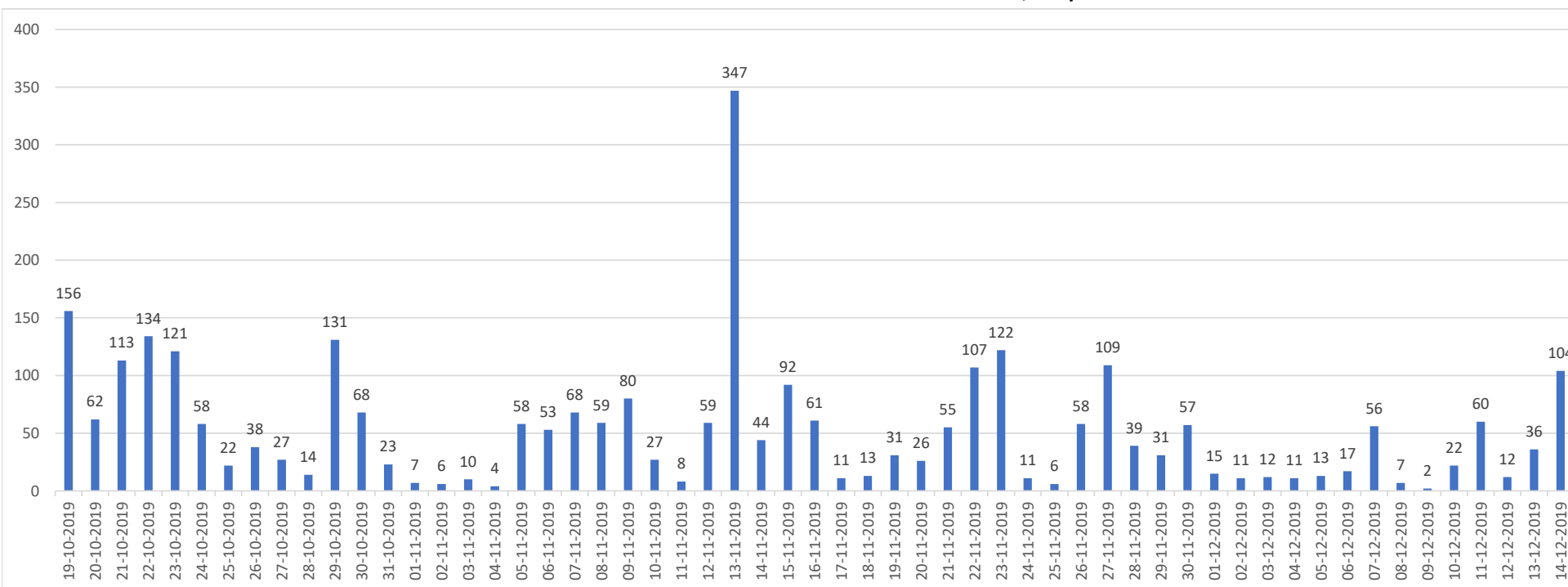


Gráfico de civiles lesionados

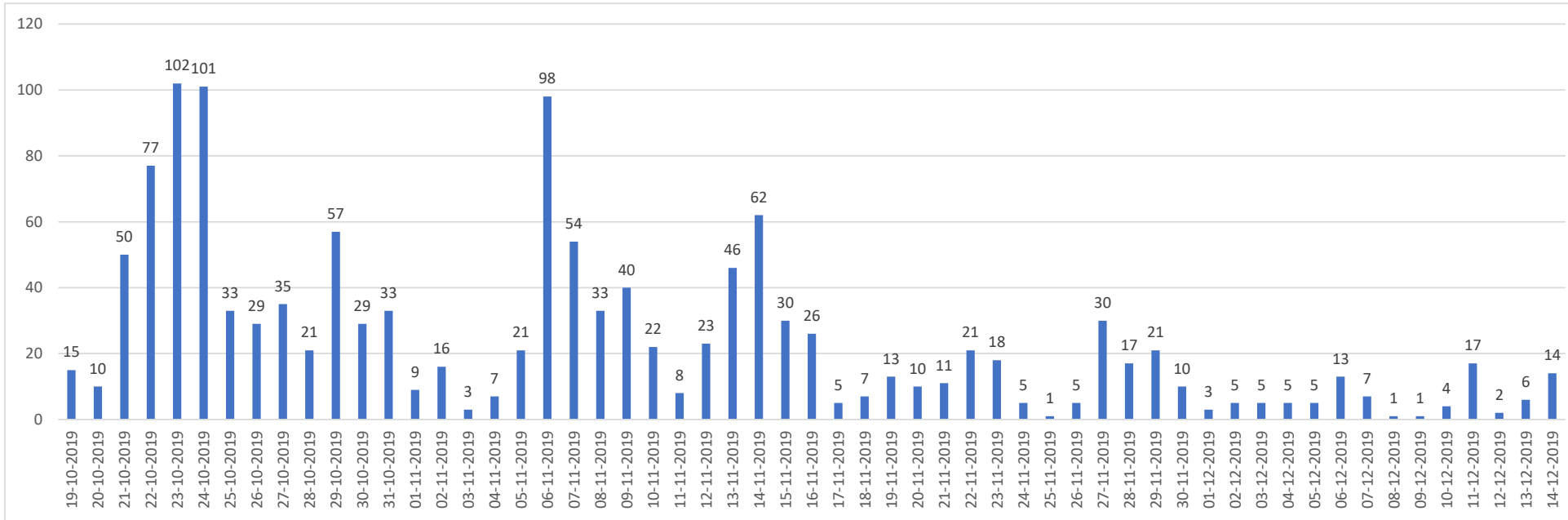
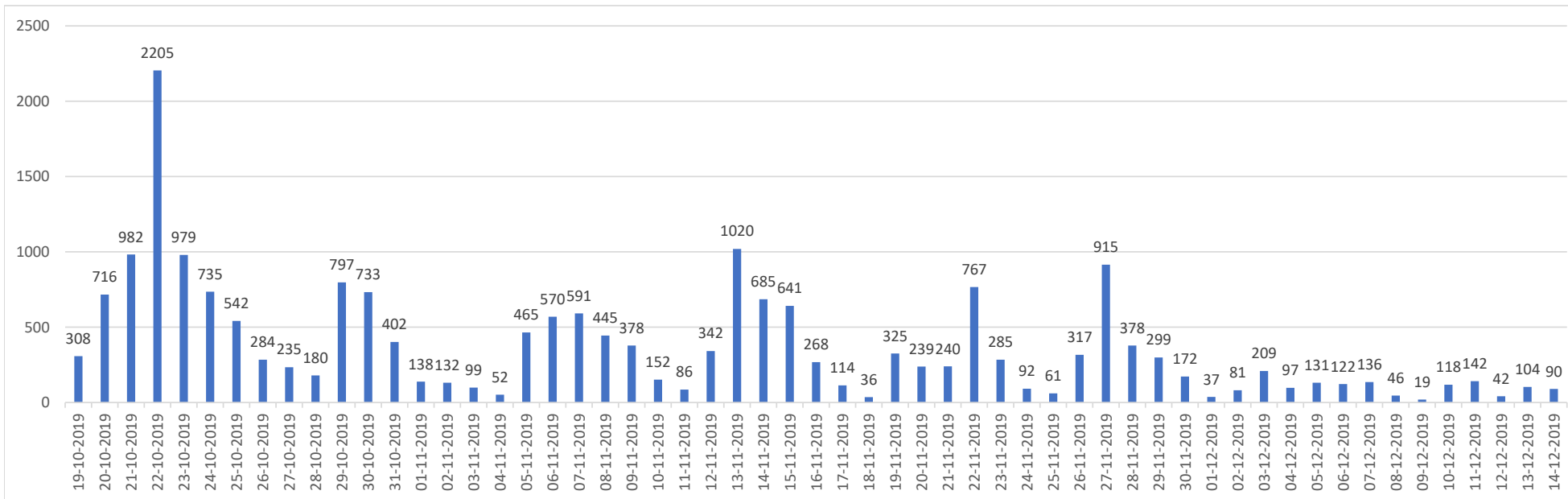


Gráfico de personas que fueron detenidas fuera de toque de queda



Fallecidos en contexto de Estado de Emergencia hasta el 14.12.2019 a las 09.00 horas.

Fecha de reporte	Fallecidos
19.10.19 - 26.10.19	20
27.10.19 - 14.12.19	4
Total	24

Del total de fallecidos, respecto de 6 casos hay querellas presentadas por parte del INDH en contra de personal uniformado.

Fuente: Carabineros de Chile

Querellas presentadas por el Ministerio del Interior y Seguridad Pública hasta el 12.12.2019 a las 17.000 horas

Resume País	Cantidad de querellas	N° imputados
LSE Región Metropolitana	207	1131
LSE MISP en regiones	88	0
LSE Regiones	457	1062
Incendios Metro	21	3
Otros incendios	7	1
Querellas por ataques a personal de Carabineros	9	7
Total	789	2204

Fuente: División Jurídica Ministerio del Interior

Desglose de Querellas de Ley de Seguridad del Estado en la RM

Querellas por Ley de Seguridad del Estado	
Saqueos a supermercados	123
Saqueos a Malls	5
Saqueos a estaciones de metro	6
Desordenes estaciones de metro	3
Saqueos a farmacias	19
Saqueos a tiendas	41
Saqueo a hoteles	2
Robos a viviendas	1
Bancos afectados	2
Daños plaza	1
Daños iglesia	1
Municipalidades afectadas	1
Universidades afectadas	1
Líneas férreas afectadas	1
Total	207

Fuente: División Jurídica Ministerio del Interior

Desglose de Querellas de Ley de Seguridad del Estado en regiones

Querellas por Ley de Seguridad del Estado	
Saqueos y barricadas	318
Incendio	29
Desordenes públicos y daños	72
Incitación a la sublevación	1
Agresión a funcionarios del INDH	1
Porte artefacto explosivo (molotov)	6
Receptación	3
Maltrato a Carabineros	27
Total	457

Fuente: División Jurídica Ministerio del Interior

2. Información compilada por el Ministerio de Justicia y DDHH.

2.1 Consolidado de controles de detención por región desde el 20 de octubre hasta el 02 diciembre del 2019.

Región	Responsabilidad Penal Adolescente	Detenciones declaradas ilegales	Mujeres*
Arica Parinacota	38	12	57
Tarapacá	64	22	115
Antofagasta	176	100	343
Atacama	120	82	140
Coquimbo	78	168	141
Valparaíso	206	378	434
Lib. B. O´Higgins	124	121	281
Maule	132	71	218
Ñuble	44	4	90
Bio Bio	129	82	279
Araucanía	109	91	196
Los Ríos	45	31	52
Los Lagos	107	101	175
Aysen	29	14	16
Magallanes	16	5	36
RM	800	310	1187
Total	2217	1592	3760

Fuente: Defensoría Penal Pública

* Mujeres: se consideran desde el día 25 de octubre

Las audiencias de control de detención tienen lugar al día siguiente de las detenciones correspondientes, por lo tanto, el número de audiencias de control de detención tiene un día de desfase.

Prisiones preventivas dictadas	Personas que quedan en libertad	Total de controles de detención
53	383	436
141	673	814
168	1725	1893
99	1026	1125
101	1210	1311
190	4624	4814
87	2034	2121
86	1757	1843
51	581	632
203	2478	2681
62	1861	1923
34	504	538
55	1428	1483
5	190	195
6	290	296
769	9935	10704
2110	30699	32809

3. Reporte del Instituto Nacional de Derechos Humanos de 12.12.19

* Datos obtenidos apartir de observaciones directas

Acciones judiciales presentadas	
Amparos (J.G. y Constitucionales)	20
Querellas por homicidio	5
Querellas por homicidio frustrado	12
Querellas por violencia sexual	117
Querellas por torturas y tratos crueles	617
Querellas por lesiones	16
Recursos de queja	5
Total	792

Personas detenidas		
Mujeres	Hombres	NNA
1382	6634	1065

Término de Estado de Excepción a las 00.00 hrs del día 28.10.19

Actualizada el día 22.11.19 a las 8:30 horas

Acciones judiciales presentadas			
Carabineros	413 querellas	Torturas	320
		Violencia sexual	69
Militares	38 querellas	Torturas	27
	38 querellas	Violencia sexual	6
PDI	6 querellas	Torturas	5
	6 querellas	Violencia sexual	1

Fuente: Instituto Nacional de Derechos Humanos 22.11.2019