

## Informe Actualizado de estado de situación al 18.11.19

## 1. Información compilada por el Ministerio del Interior y Seguridad Pública

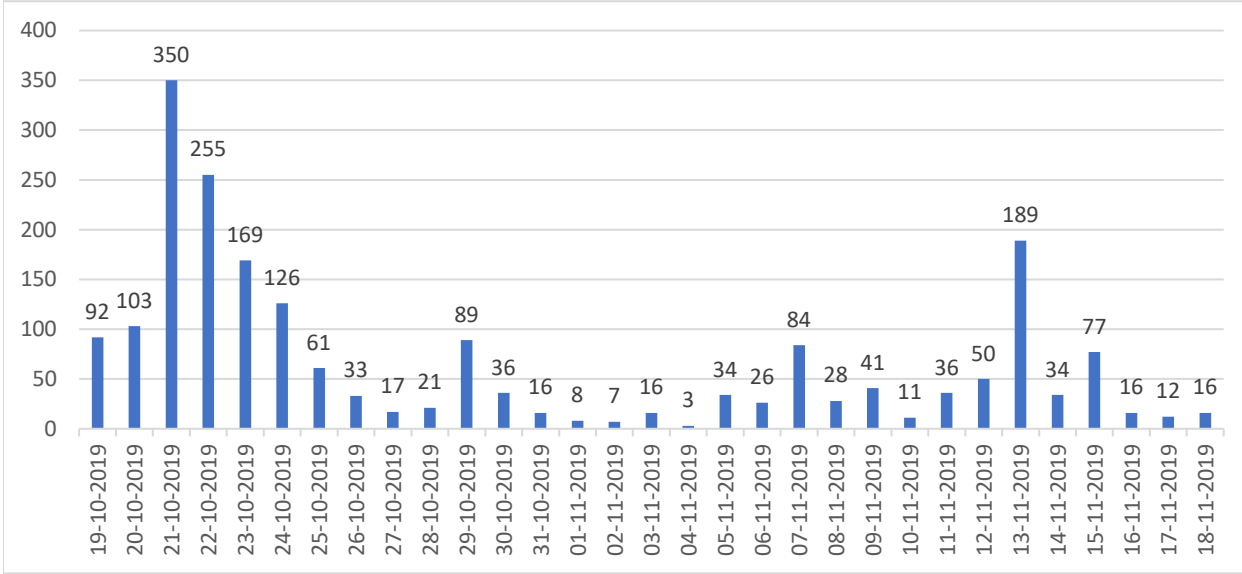
## 1.1 Consolidado de reporte de Carabineros de Chile/PDI (La fecha de reporte incluye los eventos desde el día anterior a las 09.00 horas hasta la fecha indicada a las 09.00 horas)

Fecha de reporte	Eventos graves	Funcionarios de carabineos, PDI y FFAA lesionados	Civiles lesionados	Personas que fueron detenidas fuera de toque de queda	Quebrantamiento toque de queda	Prisiones preventivas dictadas*	Buses incendiados	Vehículos policiales dañados	Estaciones de metro vandalizadas o quemadas
19-10-2019	92	156	15	308	0		17	49	0
20-10-2019	103	62	10	716	244	26	7	29	8
21-10-2019	350	113	50	982	163	84	0	78	19
22-10-2019	255	134	77	2205	438	97	1	86	17
23-10-2019	169	121	102	979	592	40	0	67	0
24-10-2019	126	58	101	735	327	49	0	50	1
25-10-2019	61	22	33	542	173	31	0	42	0
26-10-2019	33	38	29	284	100	40	0	31	2
27-10-2019	17	27	35	235	0	22	0	13	0
Término de Estado de Excepción a las 00.00 hrs del día 28.10.19									
28-10-2019	21	14	21	180	0	18	1	10	2
29-10-2019	89	131	57	797	0	46	2	72	4
30-10-2019	36	68	29	733	0	53	0	16	0
31-10-2019	16	23	33	402	0	36	0	17	0
01-11-2019	8	7	9	138	0	35	0	4	0
02-11-2019	7	6	16	132	0	37	0	5	0
03-11-2019	16	10	3	99	0	16	0	4	0
04-11-2019	3	4	7	52	0	24	0	2	0
05-11-2019	34	58	21	465	0	55	1	27	0
06-11-2019	26	53	98	570	0	25	0	22	0
07-11-2019	84	68	54	591	0	29	0	41	3
08-11-2019	28	59	33	445	0	18	1	12	2
09-11-2019	41	80	40	378	0	29	0	29	1
10-11-2019	11	27	22	152	0	14	0	5	0
11-11-2019	36	8	8	86	0	10	0	7	0
12-11-2019	50	59	23	342	0	23	1	25	0
13-11-2019	189	347	46	1020	0	93	4	49	1
14-11-2019	34	44	62	685	0		0	25	0
15-11-2019	77	92	30	641	0		0	22	0
16-11-2019	16	61	26	268	0		0	13	0
17-11-2019	12	11	5	114	0		0	2	0
18-11-2019	16	13	7	36	0		0	3	1
<b>Total</b>	<b>2056</b>	<b>1974</b>	<b>1102</b>	<b>15312</b>	<b>2037</b>	<b>950</b>	<b>35</b>	<b>857</b>	<b>61</b>

Fuente: Carabineros de Chile/PDI

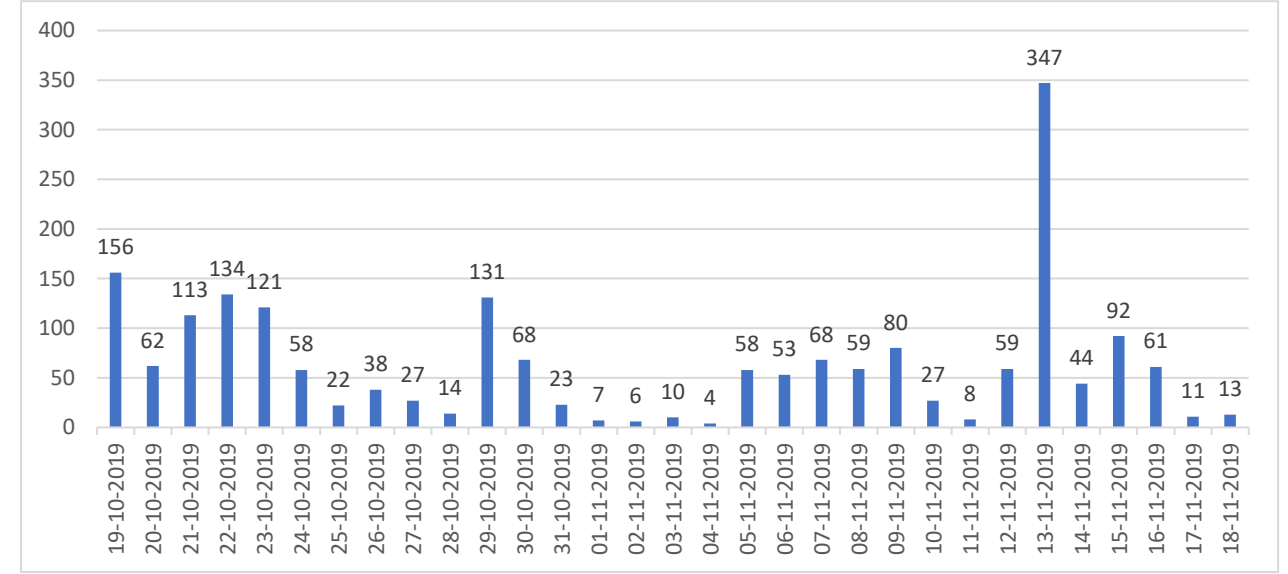
\*Prisiones preventivas dictadas: fuente de los datos Defensoría Penal Pública. Las audiencias de control de detención tienen lugar al día siguiente de las detenciones correspondientes, por lo tanto, el número de audiencias de control de detención tiene un día de desfase.

**Gráfico de eventos graves**



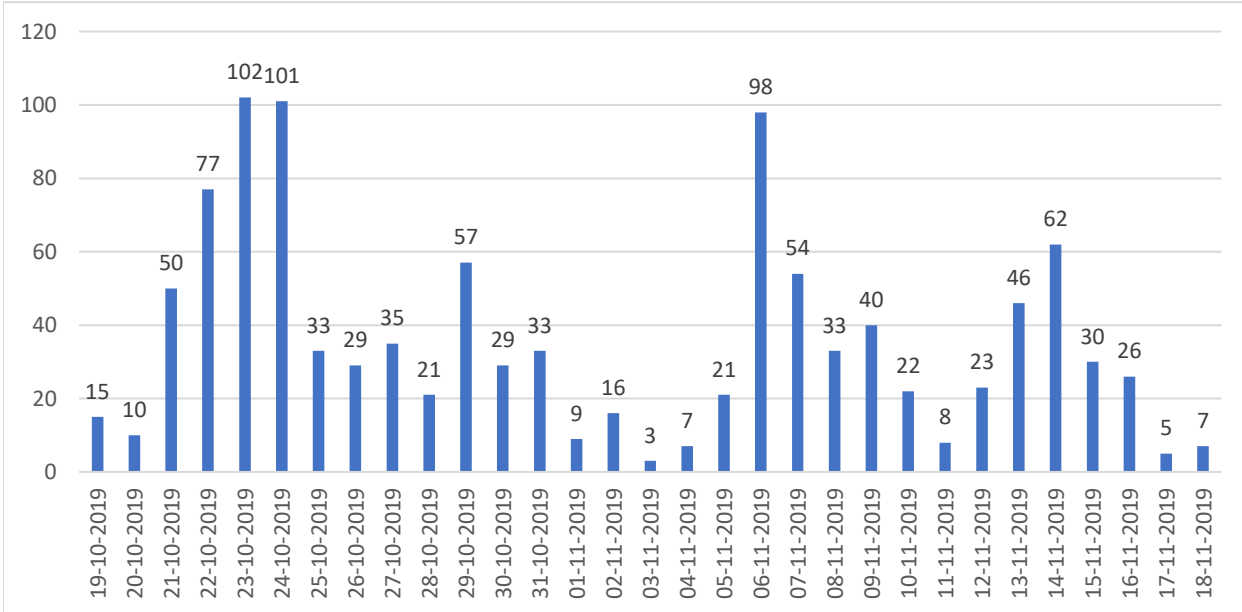
Fuente: Carabineros de Chile/PDI

**Gráfico de funcionarios de carabineros, PDI y FFAA lesionados**



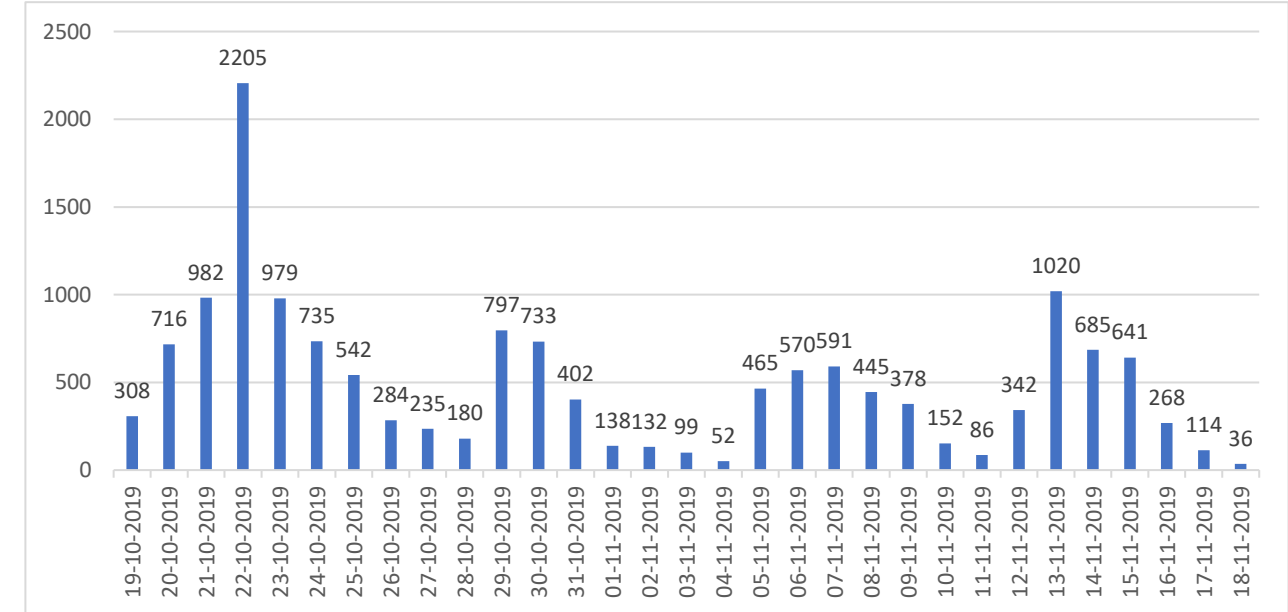
Fuente: Carabineros de Chile/PDI

**Gráfico de civiles lesionados**



Fuente: Carabineros de Chile/PDI

**Gráfico de personas que fueron detenidas fuera de toque de queda**



Fuente: Carabineros de Chile/PDI

Fallecidos en contexto de Estado de Emergencia hasta el 18.11.2019 a las 09.00 horas.

Fecha de reporte	Fallecidos
19.10.19 - 26.10.19	20
27.10.19 - 18.11.19	3
<b>Total</b>	<b>23</b>

Fuente: Carabineros de Chile

Del total de fallecidos, respecto de 5 casos hay querellas presentadas por parte del INDH en contra de personal uniformado.

Querellas presentadas por el Ministerio del Interior y Seguridad Pública hasta el 14.11.2019 a las 13.30 horas

Resume País	Cantidad de querellas	N° imputados
LSE Región Metropolitana	189	960
LSE Regiones	191	252
Incendios Metro	21	0
Otros incendios	7	1
Querellas barricadas	6	0
Querellas por ataques a personal de Carabineros	4	0
<b>Total</b>	<b>418</b>	<b>1213</b>

Fuente: División Jurídica Ministerio del Interior

Desglose de Querellas de Ley de Seguridad del Estado en la RM

Querellas por Ley de Seguridad del Estado	
Saqueos a supermercados	117
Saqueos a Malls	5
Saqueos a estaciones de metro	3
Desordenes estaciones de metro	3
Saqueos a farmacias	16
Saqueos a tiendas	37
Saqueo a hoteles	2
Robos a viviendas	1
Bancos afectados	2
Daños plaza	1
Daños iglesia	1
Universidades afectadas	1
<b>Total</b>	<b>189</b>

Fuente: División Jurídica Ministerio del Interior

Desglose de Querellas de Ley de Seguridad del Estado en regiones

Querellas por Ley de Seguridad del Estado	
Saqueos	184
Saqueos e incendio	3
Desordenes públicos	3
Incitación a la sublevación	1
<b>Total</b>	<b>191</b>

Fuente: División Jurídica Ministerio del Interior

2. Información compilada por el Ministerio de Justicia y DDHH.

2.1 Consolidado de controles de detención por región desde el 20 de octubre hasta el 13 de noviembre del 2019.

Región	Responsabilidad Penal Adolescente	Detenciones declaradas ilegales	Mujeres*
Arica Parinacota	28	7	25
Tarapacá	39	17	44
Antofagasta	121	36	191
Atacama	84	51	88
Coquimbo	66	134	53
Valparaíso	97	288	142
Lib. B. O´Higgins	85	101	126
Maule	90	55	118
Ñuble	33	1	33
Bio Bio	83	53	137
Araucanía	71	44	94
Los Ríos	35	27	18
Los Lagos	54	38	99
Aysen	24	12	7
Magallanes	13	3	13
RM	456	231	556
<b>Total</b>	<b>1379</b>	<b>1098</b>	<b>1744</b>

Fuente: Defensoría Penal Pública

\* Mujeres: se consideran desde el día 25 de octubre

Prisiones preventivas dictadas	Personas que quedan en libertad	Total de controles de detención
19	206	225
58	418	476
51	980	1031
70	673	743
52	785	837
84	2969	3053
31	1357	1388
31	1182	1213
30	370	400
90	1606	1696
18	1167	1185
25	306	331
17	854	871
3	142	145
0	163	163
371	6455	6826
<b>950</b>	<b>19633</b>	<b>20583</b>

Las audiencias de control de detención tienen lugar al día siguiente de las detenciones correspondientes, por lo tanto, el número de audiencias de control de detención tiene un día de desfase.

Totales nacionales desde el 20 de octubre al 13 de noviembre de 2019

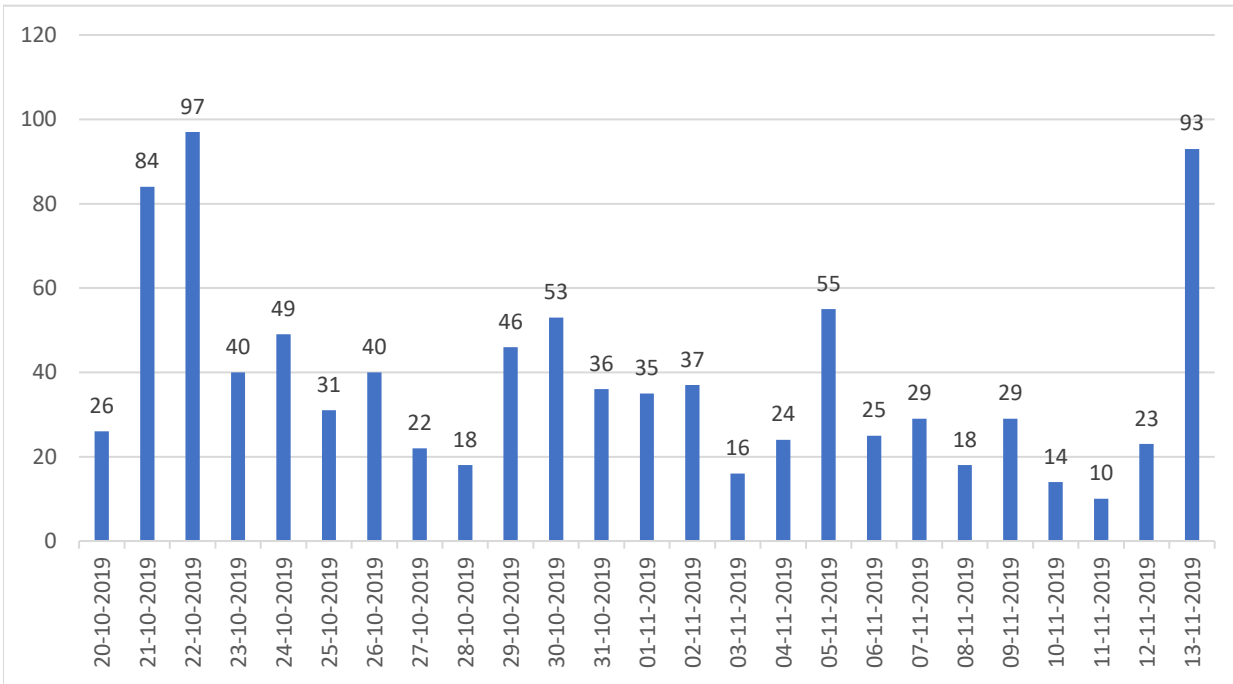
Fecha de reporte	Responsabilidad Penal Adolescente	Detenciones declaradas ilegales	Mujeres*
20-10-2019	123	282	
21-10-2019	152	242	
22-10-2019	130	73	
23-10-2019	88	65	
24-10-2019	61	43	
25-10-2019	37	56	84
26-10-2019	28	5	80
27-10-2019	18	12	73
Término de Estado de Excepción a las 00.00 hrs del día 28.10.19			
28-10-2019	18	7	59
29-10-2019	55	31	131
30-10-2019	55	18	103
31-10-2019	37	14	72
01-11-2019	41	4	64
02-11-2019	21	10	52
03-11-2019	25	7	69
04-11-2019	23	34	85
05-11-2019	60	28	132
06-11-2019	62	30	108
07-11-2019	48	39	80
08-11-2019	50	18	90
09-11-2019	68	12	102
10-11-2019	20	19	68
11-11-2019	20	12	52
12-11-2019	59	19	108
13-11-2019	80	18	132
<b>Total</b>	<b>1379</b>	<b>1098</b>	<b>1744</b>

Fuente: Defensoría Penal Pública

\* Mujeres: se consideran desde el día 25 de octubre

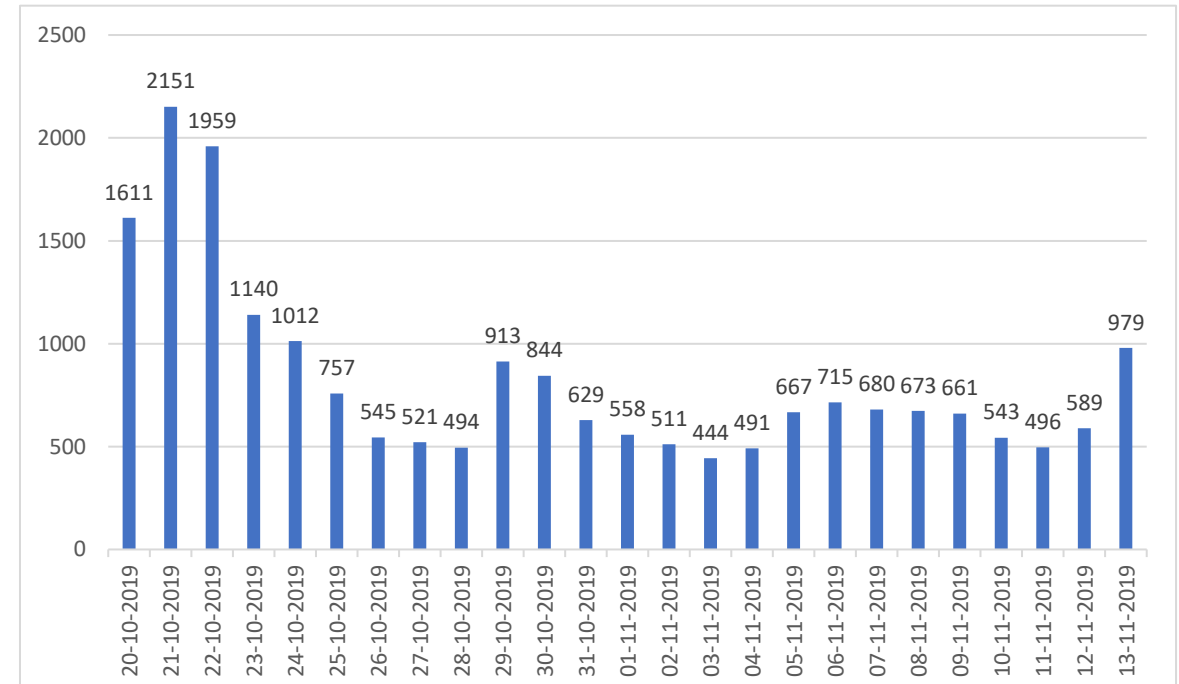
Prisiones preventivas dictadas	Controles de detención
26	1611
84	2151
97	1959
40	1140
49	1012
31	757
40	545
22	521
Término de Estado de Excepción a las 00.00 hrs del día 28.10.19	
18	494
46	913
53	844
36	629
35	558
37	511
16	444
24	491
55	667
25	715
29	680
18	673
29	661
14	543
10	496
23	589
93	979
<b>950</b>	<b>20583</b>

**Gráfico de Prisiones preventivas dictadas**



Fuente: Defensoría Penal Pública

**Gráfico de Controles de detención**



Fuente: Defensoría Penal Pública

3. Reporte del Instituto Nacional de Derechos Humanos de 15.11.19 a las 12.30 horas

\* Datos obtenidos apartir de observaciones directas

Acciones judiciales presentadas	
Amparos (J.G. y Constitucionales)	14
Querellas por homicidio	5
Querellas por homicidio frustrado	7
Querellas por violencia sexual	58
Querellas por torturas y tratos crueles	246
Querellas por lesiones	13
Recursos de queja	3
<b>Total</b>	<b>346</b>

Fuente: Instituto Nacional de Derechos Humanos

Término de Estado de Excepción a las 00.00 hrs del día 28.10.19

Personas detenidas		
Mujeres	Hombres	NNA
951	4499	759