

## Informe Actualizado de estado de situación al 19.01.20

1. Información compilada por el Ministerio del Interior y Seguridad Pública

1.1 Consolidado de reporte de Carabineros de Chile/PDI (La fecha de reporte incluye los eventos desde el día anterior a las 09.00 horas hasta la fecha indicada a las 09.00 horas)

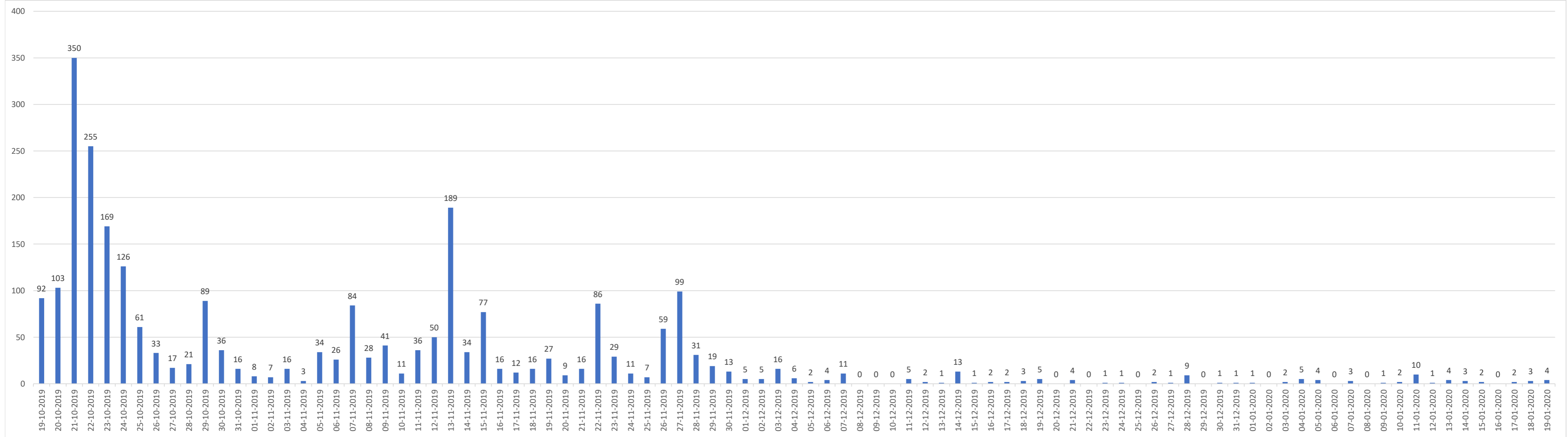
Fecha de reporte	Eventos graves	Funcionarios de carabineos, PDI y FFAA lesionados	Civiles lesionados	Personas detenidas	Quebrantamiento toque de queda	Prisiones preventivas dictadas*	Buses incendiados	Vehículos policiales dañados	Ataques a estaciones de metro (vandalizadas o quemadas)
19-10-2019	92	156	15	308	0		17	49	46
20-10-2019	103	62	10	716	244	26	7	29	8
21-10-2019	350	113	50	982	163	84	0	78	5
22-10-2019	255	134	77	2205	438	97	1	86	0
23-10-2019	169	121	102	979	592	40	0	67	1
24-10-2019	126	58	101	735	327	49	0	50	2
25-10-2019	61	22	33	542	173	31	0	42	0
26-10-2019	33	38	29	284	100	40	0	31	2
27-10-2019	17	27	35	235	0	22	0	13	0
Término de Estado de Excepción a las 00.00 hrs del día 28.10.19									
28-10-2019	21	14	21	180	0	18	1	10	2
29-10-2019	89	131	57	797	0	46	2	72	0
30-10-2019	36	68	29	733	0	53	0	16	2
31-10-2019	16	23	33	402	0	36	0	17	0
01-11-2019	8	7	9	138	0	35	0	4	0
02-11-2019	7	6	16	132	0	37	0	5	0
03-11-2019	16	10	3	99	0	16	0	4	2
04-11-2019	3	4	7	52	0	24	0	2	2
05-11-2019	34	58	21	465	0	55	1	27	0
06-11-2019	26	53	98	570	0	25	0	22	4
07-11-2019	84	68	54	591	0	29	0	41	1
08-11-2019	28	59	33	445	0	18	1	12	1
09-11-2019	41	80	40	378	0	29	0	29	1
10-11-2019	11	27	22	152	0	14	0	5	1
11-11-2019	36	8	8	86	0	10	0	7	1
12-11-2019	50	59	23	342	0	23	1	25	0
13-11-2019	189	347	46	1020	0	93	4	49	3
14-11-2019	34	44	62	685	0	66	0	25	0
15-11-2019	77	92	30	641	0	61	0	22	1
16-11-2019	16	61	26	268	0	54	0	13	0
17-11-2019	12	11	5	114	0	25	0	2	0
18-11-2019	16	13	7	36	0	40	0	3	3
19-11-2019	27	31	13	325	0	52	1	15	1
20-11-2019	9	26	10	239	0	72	0	11	1
21-11-2019	16	55	11	240	0	52	0	9	3
22-11-2019	86	107	21	767	0	104	1	25	6
23-11-2019	29	122	18	285	0	47	0	9	0
24-11-2019	11	11	5	92	0	47	1	2	0
25-11-2019	7	6	1	61	0	45	0	4	5
26-11-2019	59	58	5	317	0		1	12	7
27-11-2019	99	109	30	915	0		3	27	9
28-11-2019	31	39	17	378	0		1	10	4
29-11-2019	19	31	21	299	0		0	6	1
30-11-2019	13	57	10	172	0		0	11	1
01-12-2019	5	15	3	37	0		0	0	1
02-12-2019	5	11	5	81	0		0	1	0
03-12-2019	16	12	5	209	0		0	3	2
04-12-2019	6	11	5	97	0		0	1	0
05-12-2019	2	13	5	131	0		0	2	1
06-12-2019	4	17	13	122	0		0	5	0
07-12-2019	11	56	7	136	0		1	5	0
08-12-2019	0	7	1	46	0		0	1	0
09-12-2019	0	2	1	19	0		0	0	0
10-12-2019	0	22	4	118	0		0	4	0
11-12-2019	5	60	17	142	0		0	13	0
12-12-2019	2	12	2	42	0		0	2	0
13-12-2019	1	36	6	104	0		0	4	0
14-12-2019	13	104	14	90	0		0	7	1
15-12-2019	1	11	0	8	0		0	2	0

Fecha de reporte	Eventos graves**	Funcionarios de carabineos, PDI y FFAA lesionados	Civiles lesionados	Personas detenidas	Quebrantamiento toque de queda	Prisiones preventivas dictadas*	Buses incendiados	Vehículos policiales dañados	Ataques a estaciones de metro (vandalizadas o quemadas)
16-12-2019	2	9	0	27	0		0	1	0
17-12-2019	2	18	10	76	0		0	2	0
18-12-2019	3	5	1	43	0		1	4	0
19-12-2019	5	91	9	123	0		0	16	0
20-12-2019	0	19	3	58	0		0	2	0
21-12-2019	4	141	6	125	0		1	8	0
22-12-2019	0	10	0	14	0		0	0	0
23-12-2019	1	4	1	19	0		1	0	0
24-12-2019	1	18	3	78	0		0	1	0
25-12-2019	0	0	1	9	0		0	0	0
26-12-2019	2	4	0	22	0		0	0	0
27-12-2019	1	2	0	20	0		0	1	0
28-12-2019	9	95	2	130	0		0	10	0
29-12-2019	0	15	1	11	0		0	1	0
30-12-2019	1	6	1	5	0		0	3	0
31-12-2019	1	31	6	93	0		0	2	0
01-01-2020	1	12	1	14	0		0	1	0
02-01-2020	0	17	1	5	0		0	1	0
03-01-2020	2	4	0	30	0		0	4	0
04-01-2020	5	65	2	68	0		1	8	0
05-01-2020	4	4	1	27	0		0	1	0
06-01-2020	0	5	4	25	0		0	0	0
07-01-2020	3	59	7	320	0		1	14	0
08-01-2020	0	24	8	179	0		0	11	0
09-01-2020	1	10	4	59	0		0	2	0
10-01-2020	2	7	0	60	0		0	3	0
11-01-2020	10	64	7	87	0		1	13	0
12-01-2020	1	16	2	24	0		0	8	0
13-01-2020	4	8	1	49	0		0	4	0
14-01-2020	3	18	0	53	0		0	2	0
15-01-2020	2	14	0	54	0		0	4	0
16-01-2020	0	5	1	33	0		0	0	0
17-01-2020	2	6	0	23	0		0	5	0
18-01-2020	3	60	0	62	0		0	11	0
19-01-2020	4	37	1	51	0		0	7	0
<b>Total</b>	<b>2612</b>	<b>3918</b>	<b>1436</b>	<b>22860</b>	<b>2037</b>	<b>1615</b>	<b>50</b>	<b>1198</b>	<b>131</b>

Fuente: Carabineros de Chile/PDI

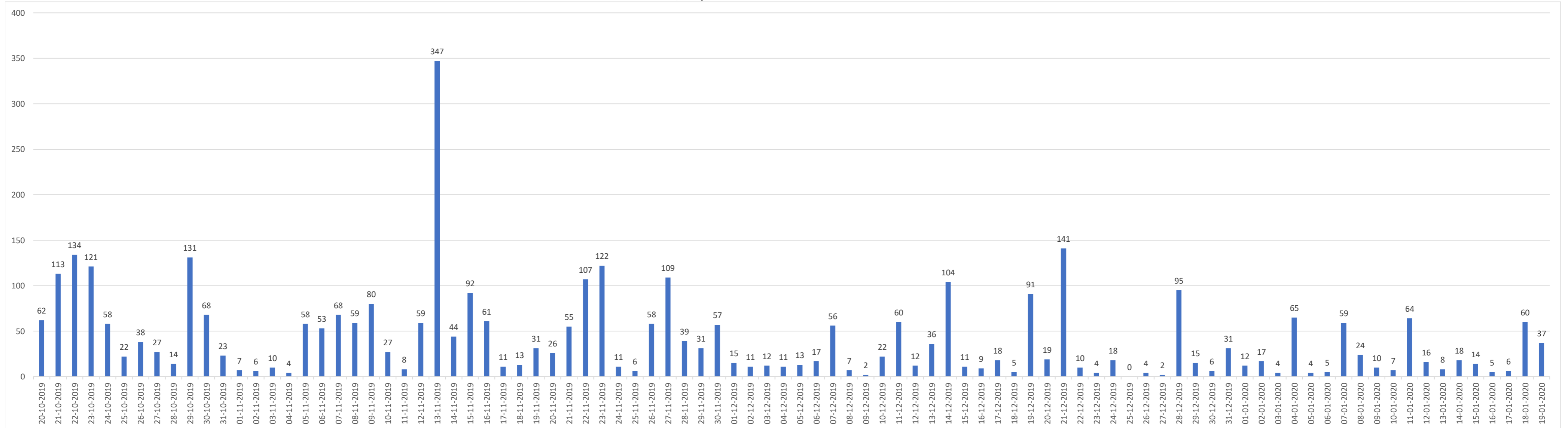
\*Prisiones preventivas dictadas: fuente de los datos Defensoría Penal Pública. Las audiencias de control de detención tienen lugar al día siguiente de las detenciones correspondientes, por lo tanto, el número de audiencias de control de detención tiene un día de desfase. Información detallada recibida hasta la fecha señalada. \*\* Se considera evento grave a aquel vinculado a saqueo, incendio, destrucción de propiedad privada o pública y otros de la misma naturaleza.

Gráfico de eventos graves



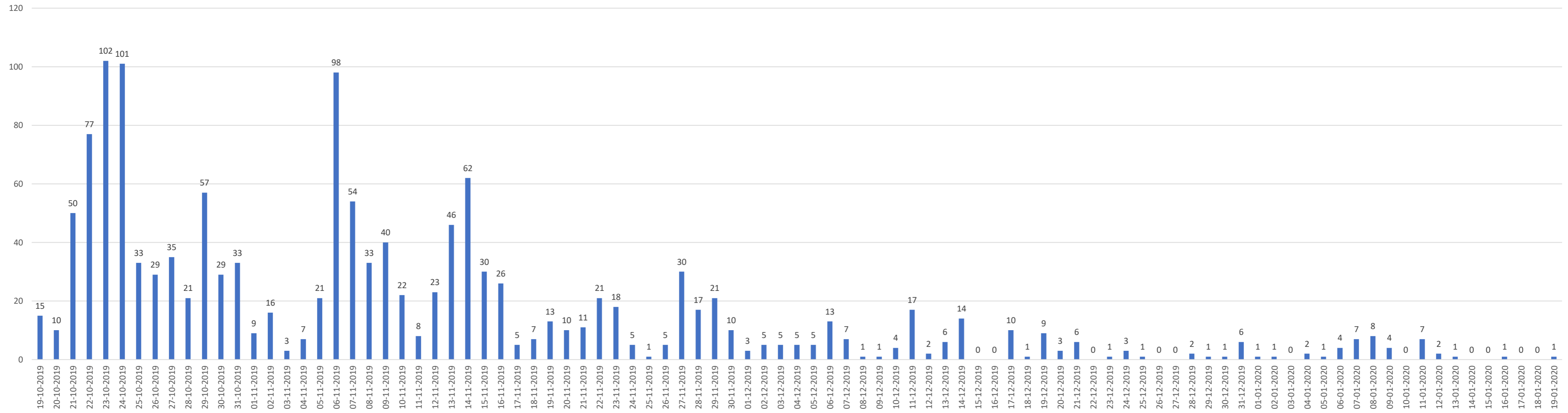
Fuente: Carabineros de Chile/PDI

Gráfico de funcionarios de carabineros, PDI y FFAA lesionados



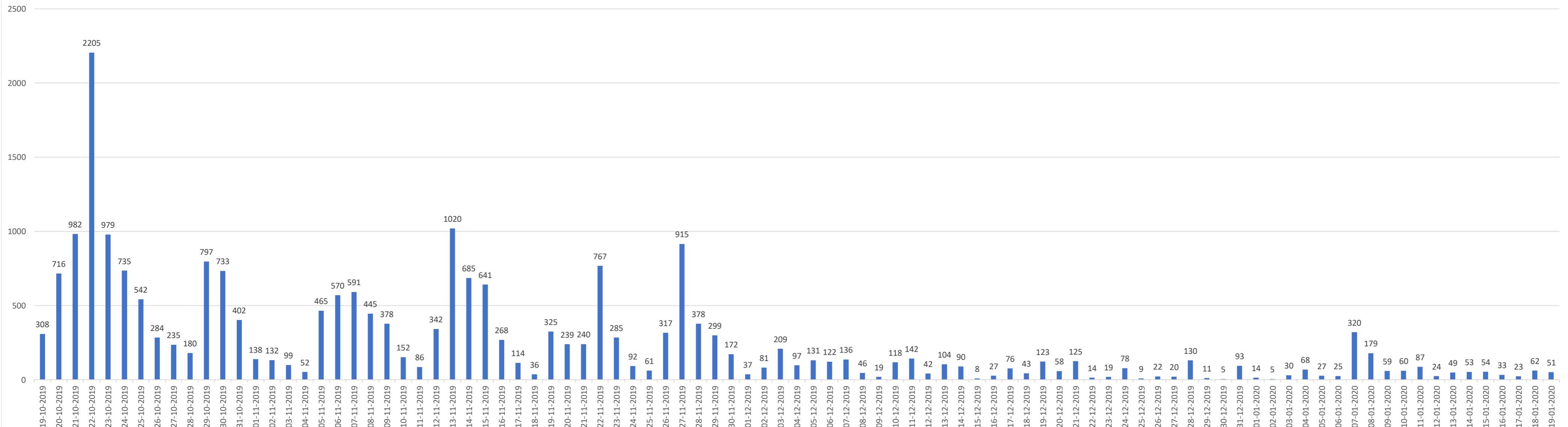
Fuente: Carabineros de Chile/PDI

Gráfico de civiles lesionados



Fuente: Carabineros de Chile/PDI

Gráfico de personas detenidas

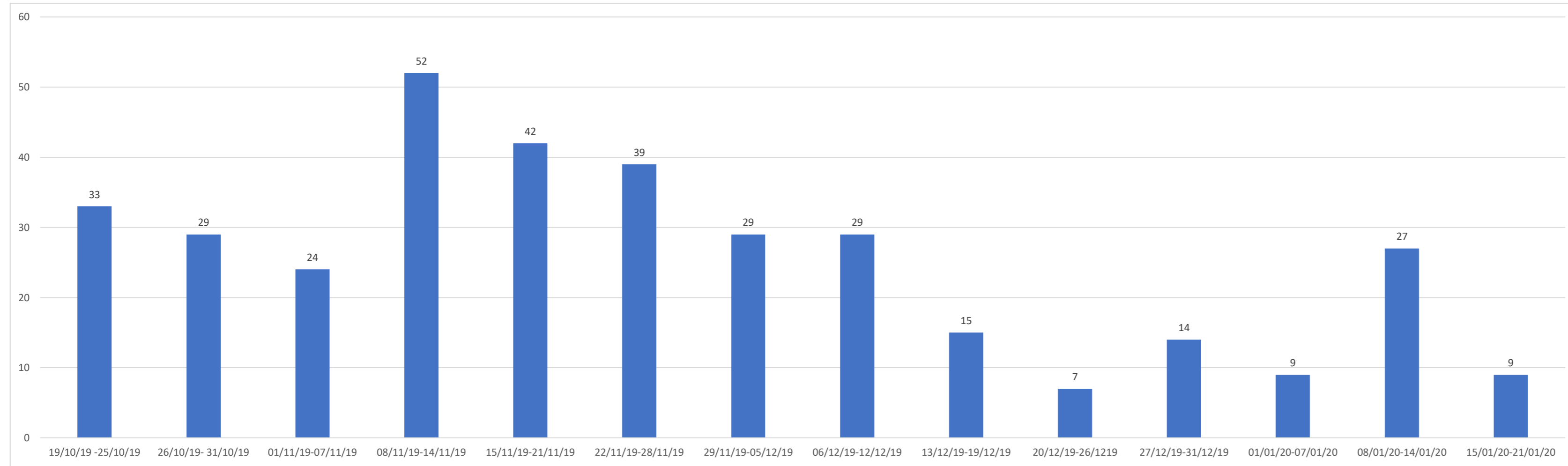


Fuente: Carabineros de Chile/PDI

1.2 Reporte de ataques a cuarteles de Carabineros (hasta la fecha indicada a las 09.00 horas)

Según clasificación oficial de la Dirección de Análisis Criminal de Carabineros de Chile a partir del día 15 de enero de 2020

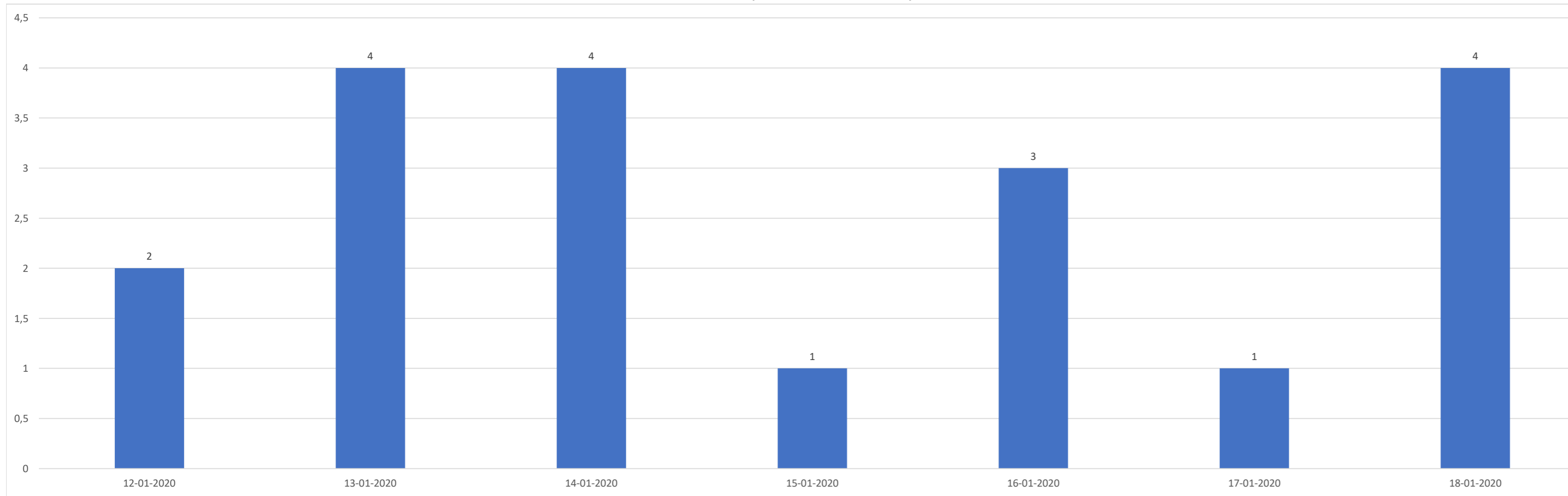
N° Ataques cuarteles Carabineros por semana desde 19.10.19



Total de ataques a cuarteles: 358

Fuente: Carabineros de Chile

N° Ataques cuarteles Carabineros por últimos 7 días



Total de ataques a cuarteles: 19

Fuente: Carabineros de Chile

Fallecidos hasta el 19.01.2020 a las 09.00 horas.

Fecha de reporte	Fallecidos
19.10.19 - 26.10.19	20
27.10.19 - 19.01.20	7
<b>Total</b>	<b>27</b>

Del total de fallecidos, respecto de 5 casos hay querellas presentadas por parte del INDH en contra de personal uniformado.

Fuente: Carabineros de Chile

Querellas presentadas por el Ministerio del Interior y Seguridad Pública hasta el 08.01.20

Resume País	RM	Regiones	Total
Ley Seguridad del Estado	214	640	<b>854</b>
Incendio Metro	21	0	<b>21</b>
Otros incendios	13	36	<b>49</b>
Otras querellas	32	3	<b>35</b>
Total querellas	280	679	<b>959</b>
Imputados	1206	1243	<b>2449</b>

Fuente: División Jurídica Ministerio del Interior

Desglose de Querellas de Ley de Seguridad del Estado en la RM y en regiones

Querellas por Ley de Seguridad del Estado	
Saqueos a supermercados	269
Saqueos a Malls	18
Saqueos y desordenes estaciones de metro	34
Saqueos a farmacias	53
Saqueos a tiendas	158
Saqueo a hoteles	4
Robos a viviendas	2
Bancos afectados	10
Daños plaza	9
Daños iglesia	3
Municipalidades afectadas	2
Universidades o liceos afectados	7
Barricadas/bloqueo de calles	146
Líneas férreas afectadas	1
Agresión Carabinero	31
LCA	8
Receptación	4
Incitación a la sublevación	1
Desordenes/daños/saqueos servicios públicos	61
Daños/desordenes comisarías	16
Daños empresas suministros luz/agua	8
Daños peaje	5
Daños AFP	4
Incendio metro	21
Otros incendios	49
Otras querellas (CJM y otros contra Carabineros)	35
<b>Total querellas por LSE</b>	<b>959</b>

Fuente: División Jurídica Ministerio del Interior

2. Información compilada por el Ministerio de Justicia y DDHH.

2.1 Consolidado de controles de detención por región desde el 20 de octubre hasta el 09 de diciembre del 2019.

Región	Responsabilidad Penal Adolescente	Detenciones declaradas ilegales	Mujeres*
Arica Parinacota	43	17	72
Tarapacá	73	22	138
Antofagasta	185	102	376
Atacama	129	82	161
Coquimbo	94	172	161
Valparaíso	235	389	513
Lib. B. O'Higgins	130	132	315
Maule	139	75	246
Ñuble	49	5	105
Bío Bío	149	84	330
Araucanía	124	92	245
Los Ríos	46	33	63
Los Lagos	122	110	213
Aysen	32	15	17
Magallanes	16	5	42
RM	893	357	1446
<b>Total</b>	<b>2459</b>	<b>1692</b>	<b>4443</b>

Fuente: Defensoría Penal Pública

\* Mujeres: se consideran desde el día 25 de octubre

Las audiencias de control de detención tienen lugar al día siguiente de las detenciones correspondientes, por lo tanto, el número de audiencias de control de detención tiene un día de desfase.

Prisiones preventivas dictadas	Personas que quedan en libertad	Total de controles de detención
70	444	514
168	751	919
196	1870	2066
112	1121	1233
114	1343	1457
229	4971	5200
101	2256	2357
104	1924	2028
61	639	700
233	2733	2966
77	2093	2170
41	562	603
69	1585	1654
5	215	220
9	330	339
901	11097	11998
<b>2490</b>	<b>33934</b>	<b>36424</b>

2.2 RESUMEN ACD desarrolladas, asociadas a causa-imputado. Segmentado por región tribunal tramitación causa.

Período: domingo 20 de octubre a miércoles 18 de diciembre 2019.

Región tribunal	Audiencias de control de detención	Prisión preventiva o internación provisoria en ACD	Solicita ilegalidad	Declara ilegalidad
Arica y Parinacota	666	91	186	20
Tarapacá	955	210	168	19
Antofagasta	2430	288	449	110
Atacama	1362	129	258	82
Coquimbo	1582	121	540	172
Valparaíso	6182	338	1442	465
Libertador Bernardo O'Higgins	2642	139	541	156
Maule	2211	175	623	83
Ñuble	752	72	68	6
Bío Bío	3370	291	457	111
La Araucanía	2508	102	639	78
Los Ríos	688	50	130	44
Los Lagos	1904	116	468	176
Aysén	234	5	66	26
Magallanes y Antártica Chilena	407	14	20	5
Metropolitana Norte	6378	549	1056	216
Metropolitana Sur	7217	664	1442	215
<b>Total</b>	<b>41488</b>	<b>3354</b>	<b>8553</b>	<b>1984</b>

Fuente: Defensoría Penal Pública entregada con fecha 15 de enero de 2020

2.3 ACD desarrolladas, asociadas a causa-imputado MENOR DE 18 AÑOS. Segmentado por región tribunal tramitación causa según sexo.

Período: domingo 20 de octubre a miércoles 18 de diciembre 2019.

Región tribunal	Hombre				Mujer				Total			
	Audiencias de control de detención	Prisión preventiva o internación provisoria en ACD	Solicita ilegalidad	Declara ilegalidad	Audiencias de control de detención	Prisión preventiva o internación provisoria en ACD	Solicita ilegalidad	Declara ilegalidad	Audiencias de control de detención	Prisión preventiva o internación provisoria en ACD	Solicita ilegalidad	Declara ilegalidad
Arica y Parinacota	33	0	12	0	8	0	5	3	41	0	17	3
Tarapacá	76	4	24	2	11	0	5	0	87	4	29	2
Antofagasta	124	13	27	5	29	1	6	4	153	14	33	9
Atacama	113	2	36	14	28	0	8	4	141	2	44	18
Coquimbo	81	2	28	9	21	0	10	4	102	2	38	13
Valparaíso	389	10	124	48	82	1	20	5	471	11	144	53
Libertador Bernardo O'Higgins	110	5	56	18	36	0	12	4	146	5	68	22
Maule	133	6	75	4	42	0	17	1	175	6	92	5
Ñuble	47	3	9	0	9	1	1	0	56	4	10	0
Bío Bío	161	6	48	8	43	0	16	5	204	6	64	13
La Araucanía	142	4	62	1	24	0	10	1	166	4	72	2
Los Ríos	56	2	29	6	7	0	1	1	63	2	30	7
Los Lagos	119	3	57	21	23	0	14	9	142	3	71	30
Aysén	26	0	17	9	4	0	1	0	30	0	18	9
Magallanes y Antártica Chilena	17	0	0	0	4	0	1	0	21	0	1	0
Metropolitana Norte	393	25	33	10	94	2	7	6	487	27	40	16
Metropolitana Sur	409	47	57	11	95	4	11	3	504	51	68	14
<b>Total</b>	<b>2429</b>	<b>132</b>	<b>694</b>	<b>166</b>	<b>560</b>	<b>9</b>	<b>145</b>	<b>50</b>	<b>2989</b>	<b>141</b>	<b>839</b>	<b>216</b>

Fuente: Defensoría Penal Pública entregada con fecha 15 de enero de 2020

2.4 Delitos asociados a PP e IP decretadas y vigentes en ACD desarrolladas. Segmentado por AGRUPACIÓN DE DELITOS.

Período: domingo 20 de octubre a miércoles 18 de diciembre 2019.

Agrupación delito	Delitos asociados a PPIP en ACD	Delitos asociados a PPIP en ACD VIGENTE
Cuasidelitos	1	0
Delitos Contra la Fe Pública	153	127
Delitos Contra la Libertad e Intimidación de las Personas	291	217
Delitos contra las leyes de propiedad intelectual e	0	0
Delitos de Justicia Militar	1	0
Delitos de tortura, malos tratos, genocidio y lesa	0	0
Delitos Económicos y tributarios	6	4
Delitos Funcionarios	4	3
Delitos Ley de Drogas	425	378
Delitos ley de Tránsito	55	39
Delitos Leyes Especiales	352	255
Delitos sexuales	85	69
Faltas	85	61
Hechos de relevancia criminal	1	1
Homicidios	130	111
Hurto	110	41
Lesiones	193	141
Otros Delitos	94	69
Otros Delitos contra la propiedad	498	348
Robos	797	680
Robos no violentos	1022	758
<b>Total</b>	<b>4303</b>	<b>3302</b>



3. Reporte del Instituto Nacional de Derechos Humanos de 15.01.20

\* Datos obtenidos apartir de observaciones directas

Acciones judiciales presentadas	
Amparos (J.G. y Constitucionales)	22
Querellas por homicidio	5
Querellas por homicidio frustrado	17
Querellas por violencia sexual	158
Querellas por torturas y tratos crueles	770
Querellas por lesiones	21
Recursos de queja	5
Otras querellas	1
Querellas por violencia innecesaria	81
<b>Total</b>	<b>1080</b>

Personas visitadas		
Mujeres	Hombres	NNA
6660	1402	1067

Término de Estado de Excepción a las 00.00 hrs del día 28.10.19