

Informe Actualizado de estado de situación al 20.01.20

1. Información compilada por el Ministerio del Interior y Seguridad Pública

1.1 Consolidado de reporte de Carabineros de Chile/PDI (La fecha de reporte incluye los eventos desde el día anterior a las 09.00 horas hasta la fecha indicada a las 09.00 horas)

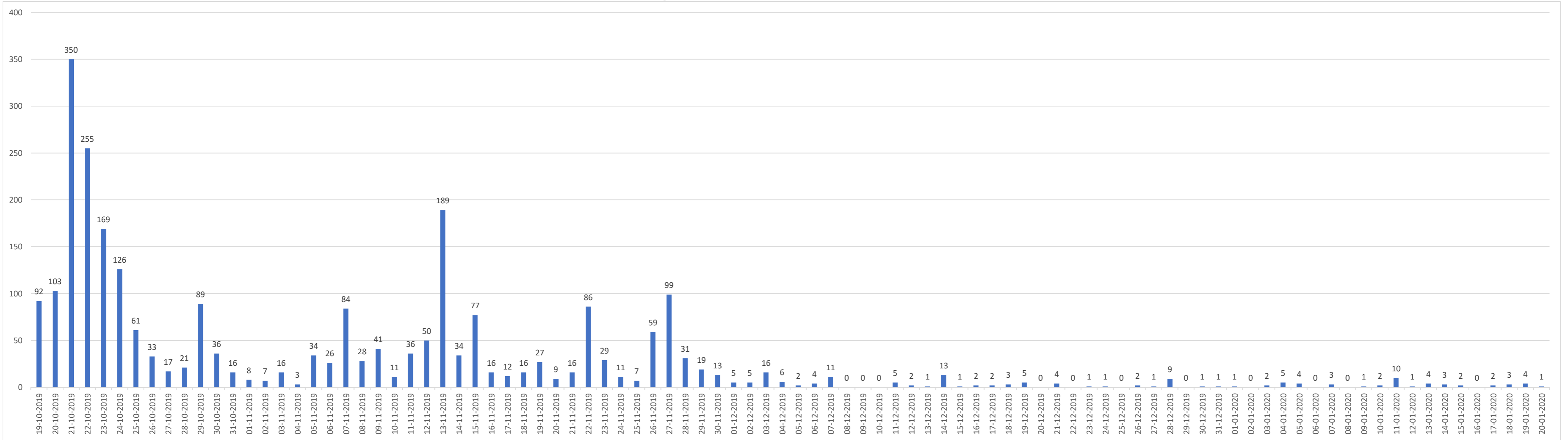
| Fecha de reporte | Eventos graves | Funcionarios de carabineos, PDI y FFAA lesionados | Civiles lesionados | Personas detenidas | Quebrantamiento toque de queda | Prisiones preventivas dictadas* | Buses incendiados | Vehículos policiales dañados | Ataques a estaciones de metro (vandalizadas o quemadas) |
|---|----------------|---|--------------------|--------------------|--------------------------------|---------------------------------|-------------------|------------------------------|---|
| 19-10-2019 | 92 | 156 | 15 | 308 | 0 | | 17 | 49 | 46 |
| 20-10-2019 | 103 | 62 | 10 | 716 | 244 | 26 | 7 | 29 | 8 |
| 21-10-2019 | 350 | 113 | 50 | 982 | 163 | 84 | 0 | 78 | 5 |
| 22-10-2019 | 255 | 134 | 77 | 2205 | 438 | 97 | 1 | 86 | 0 |
| 23-10-2019 | 169 | 121 | 102 | 979 | 592 | 40 | 0 | 67 | 1 |
| 24-10-2019 | 126 | 58 | 101 | 735 | 327 | 49 | 0 | 50 | 2 |
| 25-10-2019 | 61 | 22 | 33 | 542 | 173 | 31 | 0 | 42 | 0 |
| 26-10-2019 | 33 | 38 | 29 | 284 | 100 | 40 | 0 | 31 | 2 |
| 27-10-2019 | 17 | 27 | 35 | 235 | 0 | 22 | 0 | 13 | 0 |
| Término de Estado de Excepción a las 00.00 hrs del día 28.10.19 | | | | | | | | | |
| 28-10-2019 | 21 | 14 | 21 | 180 | 0 | 18 | 1 | 10 | 2 |
| 29-10-2019 | 89 | 131 | 57 | 797 | 0 | 46 | 2 | 72 | 0 |
| 30-10-2019 | 36 | 68 | 29 | 733 | 0 | 53 | 0 | 16 | 2 |
| 31-10-2019 | 16 | 23 | 33 | 402 | 0 | 36 | 0 | 17 | 0 |
| 01-11-2019 | 8 | 7 | 9 | 138 | 0 | 35 | 0 | 4 | 0 |
| 02-11-2019 | 7 | 6 | 16 | 132 | 0 | 37 | 0 | 5 | 0 |
| 03-11-2019 | 16 | 10 | 3 | 99 | 0 | 16 | 0 | 4 | 2 |
| 04-11-2019 | 3 | 4 | 7 | 52 | 0 | 24 | 0 | 2 | 2 |
| 05-11-2019 | 34 | 58 | 21 | 465 | 0 | 55 | 1 | 27 | 0 |
| 06-11-2019 | 26 | 53 | 98 | 570 | 0 | 25 | 0 | 22 | 4 |
| 07-11-2019 | 84 | 68 | 54 | 591 | 0 | 29 | 0 | 41 | 1 |
| 08-11-2019 | 28 | 59 | 33 | 445 | 0 | 18 | 1 | 12 | 1 |
| 09-11-2019 | 41 | 80 | 40 | 378 | 0 | 29 | 0 | 29 | 1 |
| 10-11-2019 | 11 | 27 | 22 | 152 | 0 | 14 | 0 | 5 | 1 |
| 11-11-2019 | 36 | 8 | 8 | 86 | 0 | 10 | 0 | 7 | 1 |
| 12-11-2019 | 50 | 59 | 23 | 342 | 0 | 23 | 1 | 25 | 0 |
| 13-11-2019 | 189 | 347 | 46 | 1020 | 0 | 93 | 4 | 49 | 3 |
| 14-11-2019 | 34 | 44 | 62 | 685 | 0 | 66 | 0 | 25 | 0 |
| 15-11-2019 | 77 | 92 | 30 | 641 | 0 | 61 | 0 | 22 | 1 |
| 16-11-2019 | 16 | 61 | 26 | 268 | 0 | 54 | 0 | 13 | 0 |
| 17-11-2019 | 12 | 11 | 5 | 114 | 0 | 25 | 0 | 2 | 0 |
| 18-11-2019 | 16 | 13 | 7 | 36 | 0 | 40 | 0 | 3 | 3 |
| 19-11-2019 | 27 | 31 | 13 | 325 | 0 | 52 | 1 | 15 | 1 |
| 20-11-2019 | 9 | 26 | 10 | 239 | 0 | 72 | 0 | 11 | 1 |
| 21-11-2019 | 16 | 55 | 11 | 240 | 0 | 52 | 0 | 9 | 3 |
| 22-11-2019 | 86 | 107 | 21 | 767 | 0 | 104 | 1 | 25 | 6 |
| 23-11-2019 | 29 | 122 | 18 | 285 | 0 | 47 | 0 | 9 | 0 |
| 24-11-2019 | 11 | 11 | 5 | 92 | 0 | 47 | 1 | 2 | 0 |
| 25-11-2019 | 7 | 6 | 1 | 61 | 0 | 45 | 0 | 4 | 5 |
| 26-11-2019 | 59 | 58 | 5 | 317 | 0 | | 1 | 12 | 7 |
| 27-11-2019 | 99 | 109 | 30 | 915 | 0 | | 3 | 27 | 9 |
| 28-11-2019 | 31 | 39 | 17 | 378 | 0 | | 1 | 10 | 4 |
| 29-11-2019 | 19 | 31 | 21 | 299 | 0 | | 0 | 6 | 1 |
| 30-11-2019 | 13 | 57 | 10 | 172 | 0 | | 0 | 11 | 1 |
| 01-12-2019 | 5 | 15 | 3 | 37 | 0 | | 0 | 0 | 1 |
| 02-12-2019 | 5 | 11 | 5 | 81 | 0 | | 0 | 1 | 0 |
| 03-12-2019 | 16 | 12 | 5 | 209 | 0 | | 0 | 3 | 2 |
| 04-12-2019 | 6 | 11 | 5 | 97 | 0 | | 0 | 1 | 0 |
| 05-12-2019 | 2 | 13 | 5 | 131 | 0 | | 0 | 2 | 1 |
| 06-12-2019 | 4 | 17 | 13 | 122 | 0 | | 0 | 5 | 0 |
| 07-12-2019 | 11 | 56 | 7 | 136 | 0 | | 1 | 5 | 0 |
| 08-12-2019 | 0 | 7 | 1 | 46 | 0 | | 0 | 1 | 0 |
| 09-12-2019 | 0 | 2 | 1 | 19 | 0 | | 0 | 0 | 0 |
| 10-12-2019 | 0 | 22 | 4 | 118 | 0 | | 0 | 4 | 0 |
| 11-12-2019 | 5 | 60 | 17 | 142 | 0 | | 0 | 13 | 0 |
| 12-12-2019 | 2 | 12 | 2 | 42 | 0 | | 0 | 2 | 0 |
| 13-12-2019 | 1 | 36 | 6 | 104 | 0 | | 0 | 4 | 0 |
| 14-12-2019 | 13 | 104 | 14 | 90 | 0 | | 0 | 7 | 1 |
| 15-12-2019 | 1 | 11 | 0 | 8 | 0 | | 0 | 2 | 0 |

| Fecha de reporte | Eventos graves** | Funcionarios de carabineos, PDI y FFAA lesionados | Civiles lesionados | Personas detenidas | Quebrantamiento toque de queda | Prisiones preventivas dictadas* | Buses incendiados | Vehículos policiales dañados | Ataques a estaciones de metro (vandalizadas o quemadas) |
|------------------|------------------|---|--------------------|--------------------|--------------------------------|---------------------------------|-------------------|------------------------------|---|
| 16-12-2019 | 2 | 9 | 0 | 27 | 0 | | 0 | 1 | 0 |
| 17-12-2019 | 2 | 18 | 10 | 76 | 0 | | 0 | 2 | 0 |
| 18-12-2019 | 3 | 5 | 1 | 43 | 0 | | 1 | 4 | 0 |
| 19-12-2019 | 5 | 91 | 9 | 123 | 0 | | 0 | 16 | 0 |
| 20-12-2019 | 0 | 19 | 3 | 58 | 0 | | 0 | 2 | 0 |
| 21-12-2019 | 4 | 141 | 6 | 125 | 0 | | 1 | 8 | 0 |
| 22-12-2019 | 0 | 10 | 0 | 14 | 0 | | 0 | 0 | 0 |
| 23-12-2019 | 1 | 4 | 1 | 19 | 0 | | 1 | 0 | 0 |
| 24-12-2019 | 1 | 18 | 3 | 78 | 0 | | 0 | 1 | 0 |
| 25-12-2019 | 0 | 0 | 1 | 9 | 0 | | 0 | 0 | 0 |
| 26-12-2019 | 2 | 4 | 0 | 22 | 0 | | 0 | 0 | 0 |
| 27-12-2019 | 1 | 2 | 0 | 20 | 0 | | 0 | 1 | 0 |
| 28-12-2019 | 9 | 95 | 2 | 130 | 0 | | 0 | 10 | 0 |
| 29-12-2019 | 0 | 15 | 1 | 11 | 0 | | 0 | 1 | 0 |
| 30-12-2019 | 1 | 6 | 1 | 5 | 0 | | 0 | 3 | 0 |
| 31-12-2019 | 1 | 31 | 6 | 93 | 0 | | 0 | 2 | 0 |
| 01-01-2020 | 1 | 12 | 1 | 14 | 0 | | 0 | 1 | 0 |
| 02-01-2020 | 0 | 17 | 1 | 5 | 0 | | 0 | 1 | 0 |
| 03-01-2020 | 2 | 4 | 0 | 30 | 0 | | 0 | 4 | 0 |
| 04-01-2020 | 5 | 65 | 2 | 68 | 0 | | 1 | 8 | 0 |
| 05-01-2020 | 4 | 4 | 1 | 27 | 0 | | 0 | 1 | 0 |
| 06-01-2020 | 0 | 5 | 4 | 25 | 0 | | 0 | 0 | 0 |
| 07-01-2020 | 3 | 59 | 7 | 320 | 0 | | 1 | 14 | 0 |
| 08-01-2020 | 0 | 24 | 8 | 179 | 0 | | 0 | 11 | 0 |
| 09-01-2020 | 1 | 10 | 4 | 59 | 0 | | 0 | 2 | 0 |
| 10-01-2020 | 2 | 7 | 0 | 60 | 0 | | 0 | 3 | 0 |
| 11-01-2020 | 10 | 64 | 7 | 87 | 0 | | 1 | 13 | 0 |
| 12-01-2020 | 1 | 16 | 2 | 24 | 0 | | 0 | 8 | 0 |
| 13-01-2020 | 4 | 8 | 1 | 49 | 0 | | 0 | 4 | 0 |
| 14-01-2020 | 3 | 18 | 0 | 53 | 0 | | 0 | 2 | 0 |
| 15-01-2020 | 2 | 14 | 0 | 54 | 0 | | 0 | 4 | 0 |
| 16-01-2020 | 0 | 5 | 1 | 33 | 0 | | 0 | 0 | 0 |
| 17-01-2020 | 2 | 6 | 0 | 23 | 0 | | 0 | 5 | 0 |
| 18-01-2020 | 3 | 60 | 0 | 62 | 0 | | 0 | 11 | 0 |
| 19-01-2020 | 4 | 37 | 1 | 51 | 0 | | 0 | 7 | 0 |
| 20-01-2020 | 1 | 0 | 0 | 4 | 0 | | 0 | 3 | 0 |
| Total | 2613 | 3918 | 1436 | 22864 | 2037 | 1615 | 50 | 1201 | 131 |

Fuente: Carabineros de Chile/PDI

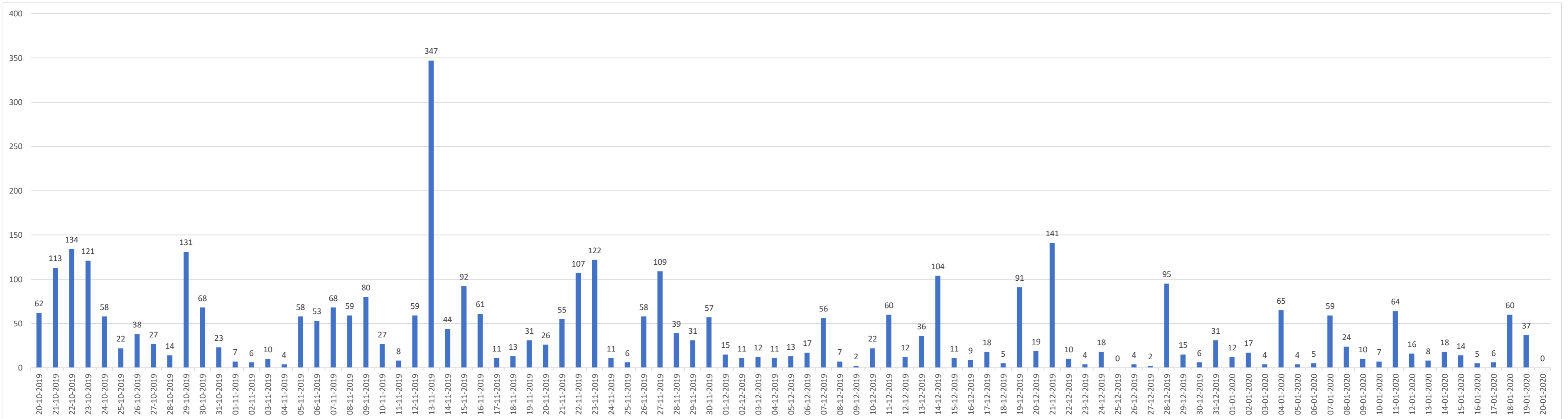
*Prisiones preventivas dictadas: fuente de los datos Defensoría Penal Pública. Las audiencias de control de detención tienen lugar al día siguiente de las detenciones correspondientes, por lo tanto, el número de audiencias de control de detención tiene un día de desfase. Información detallada recibida hasta la fecha señalada. ** Se considera evento grave a aquel vinculado a saqueo, incendio, destrucción de propiedad privada o pública y otros de la misma naturaleza.

Gráfico de eventos graves



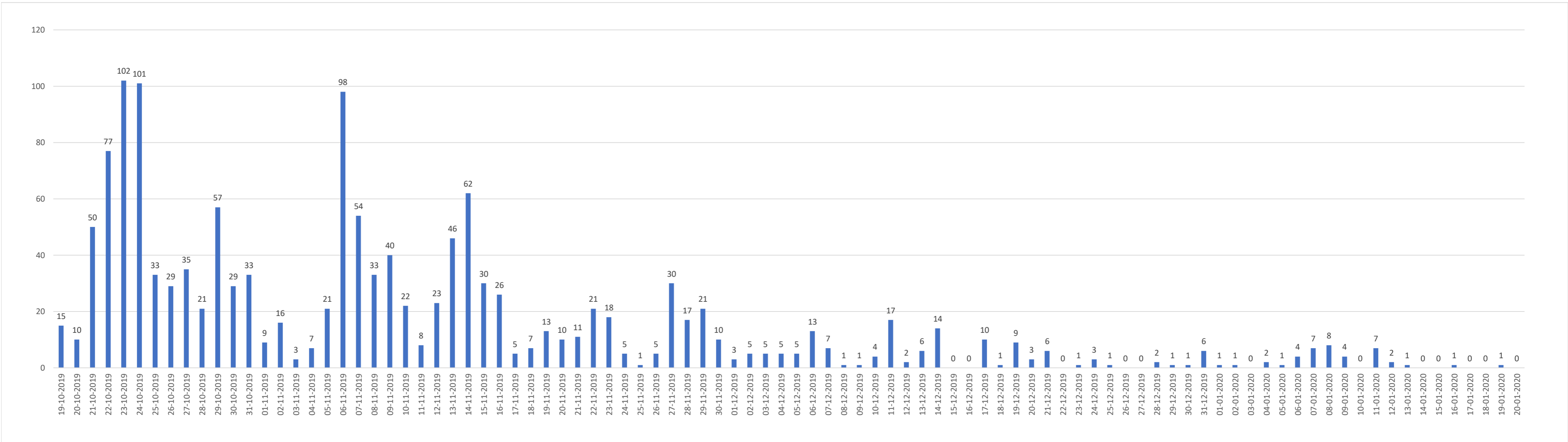
Fuente: Carabineros de Chile/PDI

Gráfico de funcionarios de carabineros, PDI y FFAA lesionados



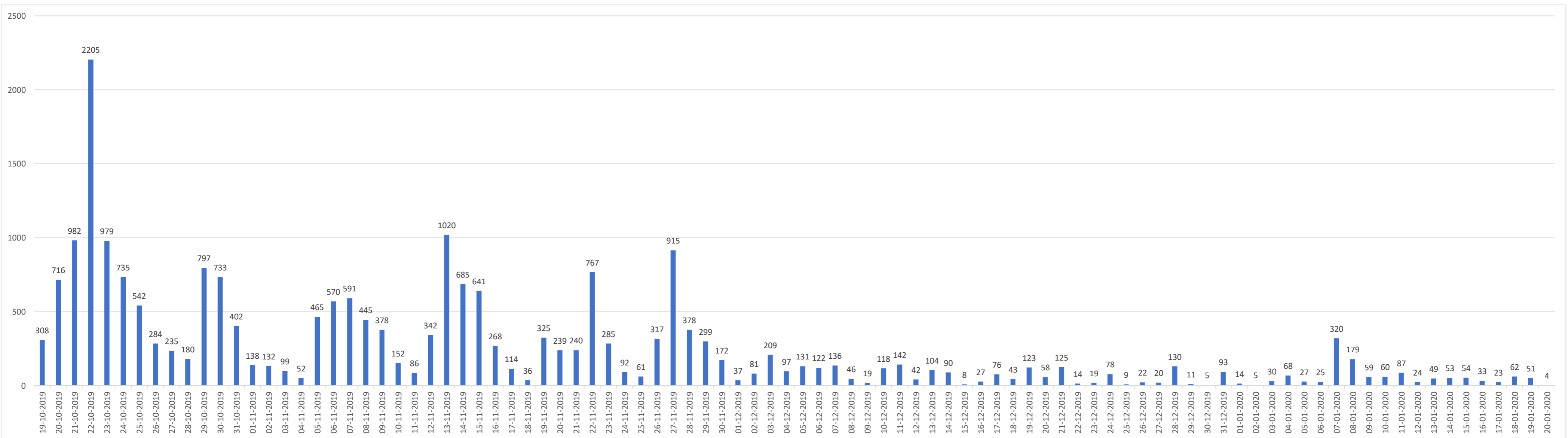
Fuente: Carabineros de Chile/PDI

Gráfico de civiles lesionados



Fuente: Carabineros de Chile/PDI

Gráfico de personas detenidas

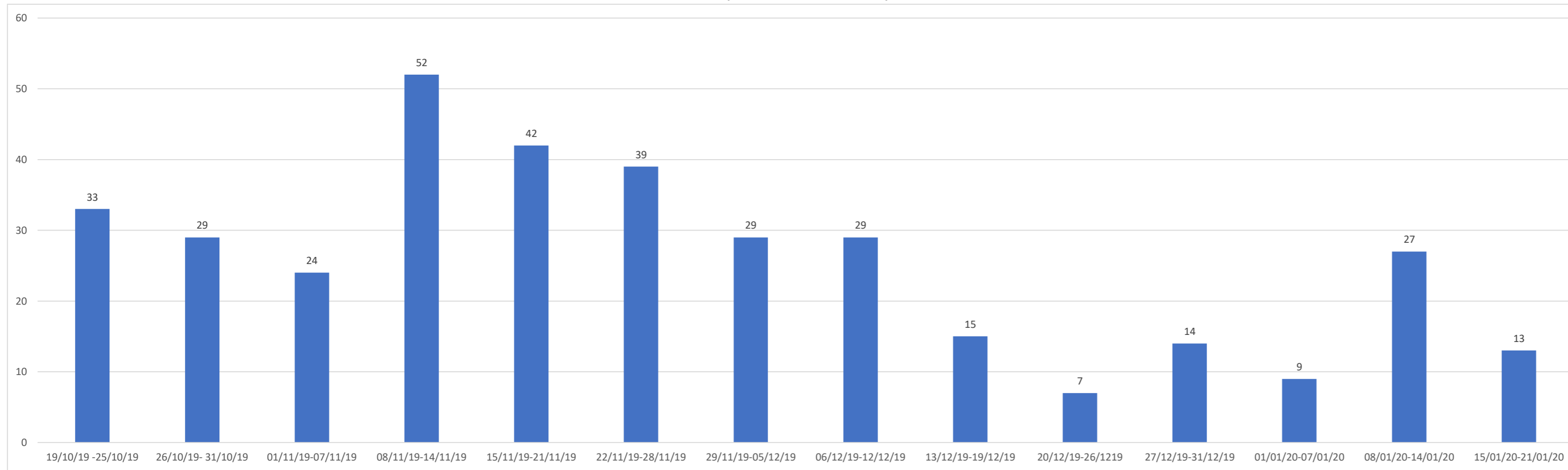


Fuente: Carabineros de Chile/PDI

1.2 Reporte de ataques a cuarteles de Carabineros (hasta la fecha indicada a las 09.00 horas)

Según clasificación oficial de la Dirección de Análisis Criminal de Carabineros de Chile a partir del día 15 de enero de 2020

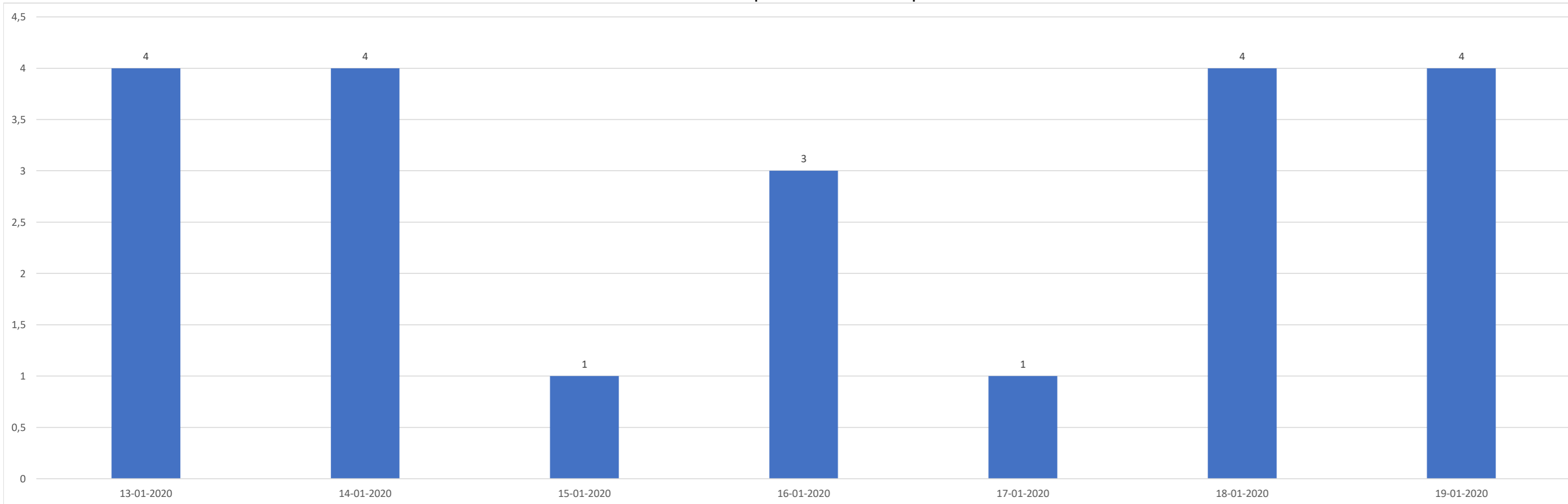
N° Ataques cuarteles Carabineros por semana desde 19.10.19



Total de ataques a cuarteles: 362

Fuente: Carabineros de Chile

N° Ataques cuarteles Carabineros por últimos 7 días



Total de ataques a cuarteles: 21

Fuente: Carabineros de Chile

Fallecidos hasta el 20.01.2020 a las 09.00 horas.

| Fecha de reporte | Fallecidos |
|---------------------|------------|
| 19.10.19 - 26.10.19 | 20 |
| 27.10.19 - 20.01.20 | 7 |
| Total | 27 |

Del total de fallecidos, respecto de 5 casos hay querellas presentadas por parte del INDH en contra de personal uniformado.

Fuente: Carabineros de Chile

Querellas presentadas por el Ministerio del Interior y Seguridad Pública hasta el 08.01.20

| Resume País | RM | Regiones | Total |
|--------------------------|------|----------|-------------|
| Ley Seguridad del Estado | 214 | 640 | 854 |
| Incendio Metro | 21 | 0 | 21 |
| Otros incendios | 13 | 36 | 49 |
| Otras querellas | 32 | 3 | 35 |
| Total querellas | 280 | 679 | 959 |
| Imputados | 1206 | 1243 | 2449 |

Fuente: División Jurídica Ministerio del Interior

Desglose de Querellas de Ley de Seguridad del Estado en la RM y en regiones

| Querellas por Ley de Seguridad del Estado | |
|--|------------|
| Saqueos a supermercados | 269 |
| Saqueos a Malls | 18 |
| Saqueos y desordenes estaciones de metro | 34 |
| Saqueos a farmacias | 53 |
| Saqueos a tiendas | 158 |
| Saqueo a hoteles | 4 |
| Robos a viviendas | 2 |
| Bancos afectados | 10 |
| Daños plaza | 9 |
| Daños iglesia | 3 |
| Municipalidades afectadas | 2 |
| Universidades o liceos afectados | 7 |
| Barricadas/bloqueo de calles | 146 |
| Líneas férreas afectadas | 1 |
| Agresión Carabinero | 31 |
| LCA | 8 |
| Receptación | 4 |
| Incitación a la sublevación | 1 |
| Desordenes/daños/saqueos servicios públicos | 61 |
| Daños/desordenes comisarías | 16 |
| Daños empresas suministros luz/agua | 8 |
| Daños peaje | 5 |
| Daños AFP | 4 |
| Incendio metro | 21 |
| Otros incendios | 49 |
| Otras querellas (CJM y otros contra Carabineros) | 35 |
| Total querellas por LSE | 959 |

Fuente: División Jurídica Ministerio del Interior

2. Información compilada por el Ministerio de Justicia y DDHH.

2.1 Consolidado de controles de detención por región desde el 20 de octubre hasta el 09 de diciembre del 2019.

| Región | Responsabilidad Penal Adolescente | Detenciones declaradas ilegales | Mujeres* |
|-------------------|-----------------------------------|---------------------------------|-------------|
| Arica Parinacota | 43 | 17 | 72 |
| Tarapacá | 73 | 22 | 138 |
| Antofagasta | 185 | 102 | 376 |
| Atacama | 129 | 82 | 161 |
| Coquimbo | 94 | 172 | 161 |
| Valparaíso | 235 | 389 | 513 |
| Lib. B. O'Higgins | 130 | 132 | 315 |
| Maule | 139 | 75 | 246 |
| Ñuble | 49 | 5 | 105 |
| Bío Bío | 149 | 84 | 330 |
| Araucanía | 124 | 92 | 245 |
| Los Ríos | 46 | 33 | 63 |
| Los Lagos | 122 | 110 | 213 |
| Aysen | 32 | 15 | 17 |
| Magallanes | 16 | 5 | 42 |
| RM | 893 | 357 | 1446 |
| Total | 2459 | 1692 | 4443 |

Fuente: Defensoría Penal Pública

* Mujeres: se consideran desde el día 25 de octubre

Las audiencias de control de detención tienen lugar al día siguiente de las detenciones correspondientes, por lo tanto, el número de audiencias de control de detención tiene un día de desfase.

| Prisiones preventivas dictadas | Personas que quedan en libertad | Total de controles de detención |
|--------------------------------|---------------------------------|---------------------------------|
| 70 | 444 | 514 |
| 168 | 751 | 919 |
| 196 | 1870 | 2066 |
| 112 | 1121 | 1233 |
| 114 | 1343 | 1457 |
| 229 | 4971 | 5200 |
| 101 | 2256 | 2357 |
| 104 | 1924 | 2028 |
| 61 | 639 | 700 |
| 233 | 2733 | 2966 |
| 77 | 2093 | 2170 |
| 41 | 562 | 603 |
| 69 | 1585 | 1654 |
| 5 | 215 | 220 |
| 9 | 330 | 339 |
| 901 | 11097 | 11998 |
| 2490 | 33934 | 36424 |

2.2 RESUMEN ACD desarrolladas, asociadas a causa-imputado. Segmentado por región tribunal tramitación causa.

Período: domingo 20 de octubre a miércoles 18 de diciembre 2019.

| Región tribunal | Audiencias de control de detención | Prisión preventiva o internación provisoria en ACD | Solicita ilegalidad | Declara ilegalidad |
|--------------------------------|------------------------------------|--|---------------------|--------------------|
| Arica y Parinacota | 666 | 91 | 186 | 20 |
| Tarapacá | 955 | 210 | 168 | 19 |
| Antofagasta | 2430 | 288 | 449 | 110 |
| Atacama | 1362 | 129 | 258 | 82 |
| Coquimbo | 1582 | 121 | 540 | 172 |
| Valparaíso | 6182 | 338 | 1442 | 465 |
| Libertador Bernardo O'Higgins | 2642 | 139 | 541 | 156 |
| Maule | 2211 | 175 | 623 | 83 |
| Ñuble | 752 | 72 | 68 | 6 |
| Bío Bío | 3370 | 291 | 457 | 111 |
| La Araucanía | 2508 | 102 | 639 | 78 |
| Los Ríos | 688 | 50 | 130 | 44 |
| Los Lagos | 1904 | 116 | 468 | 176 |
| Aysén | 234 | 5 | 66 | 26 |
| Magallanes y Antártica Chilena | 407 | 14 | 20 | 5 |
| Metropolitana Norte | 6378 | 549 | 1056 | 216 |
| Metropolitana Sur | 7217 | 664 | 1442 | 215 |
| Total | 41488 | 3354 | 8553 | 1984 |

Fuente: Defensoría Penal Pública entregada con fecha 15 de enero de 2020

2.3 ACD desarrolladas, asociadas a causa-imputado MENOR DE 18 AÑOS. Segmentado por región tribunal tramitación causa según sexo.

Período: domingo 20 de octubre a miércoles 18 de diciembre 2019.

| Región tribunal | Hombre | | | | Mujer | | | | Total | | | |
|--------------------------------|------------------------------------|--|---------------------|--------------------|------------------------------------|--|---------------------|--------------------|------------------------------------|--|---------------------|--------------------|
| | Audiencias de control de detención | Prisión preventiva o internación provisoria en ACD | Solicita ilegalidad | Declara ilegalidad | Audiencias de control de detención | Prisión preventiva o internación provisoria en ACD | Solicita ilegalidad | Declara ilegalidad | Audiencias de control de detención | Prisión preventiva o internación provisoria en ACD | Solicita ilegalidad | Declara ilegalidad |
| Arica y Parinacota | 33 | 0 | 12 | 0 | 8 | 0 | 5 | 3 | 41 | 0 | 17 | 3 |
| Tarapacá | 76 | 4 | 24 | 2 | 11 | 0 | 5 | 0 | 87 | 4 | 29 | 2 |
| Antofagasta | 124 | 13 | 27 | 5 | 29 | 1 | 6 | 4 | 153 | 14 | 33 | 9 |
| Atacama | 113 | 2 | 36 | 14 | 28 | 0 | 8 | 4 | 141 | 2 | 44 | 18 |
| Coquimbo | 81 | 2 | 28 | 9 | 21 | 0 | 10 | 4 | 102 | 2 | 38 | 13 |
| Valparaíso | 389 | 10 | 124 | 48 | 82 | 1 | 20 | 5 | 471 | 11 | 144 | 53 |
| Libertador Bernardo O'Higgins | 110 | 5 | 56 | 18 | 36 | 0 | 12 | 4 | 146 | 5 | 68 | 22 |
| Maule | 133 | 6 | 75 | 4 | 42 | 0 | 17 | 1 | 175 | 6 | 92 | 5 |
| Ñuble | 47 | 3 | 9 | 0 | 9 | 1 | 1 | 0 | 56 | 4 | 10 | 0 |
| Bío Bío | 161 | 6 | 48 | 8 | 43 | 0 | 16 | 5 | 204 | 6 | 64 | 13 |
| La Araucanía | 142 | 4 | 62 | 1 | 24 | 0 | 10 | 1 | 166 | 4 | 72 | 2 |
| Los Ríos | 56 | 2 | 29 | 6 | 7 | 0 | 1 | 1 | 63 | 2 | 30 | 7 |
| Los Lagos | 119 | 3 | 57 | 21 | 23 | 0 | 14 | 9 | 142 | 3 | 71 | 30 |
| Aysén | 26 | 0 | 17 | 9 | 4 | 0 | 1 | 0 | 30 | 0 | 18 | 9 |
| Magallanes y Antártica Chilena | 17 | 0 | 0 | 0 | 4 | 0 | 1 | 0 | 21 | 0 | 1 | 0 |
| Metropolitana Norte | 393 | 25 | 33 | 10 | 94 | 2 | 7 | 6 | 487 | 27 | 40 | 16 |
| Metropolitana Sur | 409 | 47 | 57 | 11 | 95 | 4 | 11 | 3 | 504 | 51 | 68 | 14 |
| Total | 2429 | 132 | 694 | 166 | 560 | 9 | 145 | 50 | 2989 | 141 | 839 | 216 |

Fuente: Defensoría Penal Pública entregada con fecha 15 de enero de 2020

2.4 Delitos asociados a PP e IP decretadas y vigentes en ACD desarrolladas. Segmentado por AGRUPACIÓN DE DELITOS.

Período: domingo 20 de octubre a miércoles 18 de diciembre 2019.

| Agrupación delito | Delitos asociados a PPIP en ACD | Delitos asociados a PPIP en ACD VIGENTE |
|---|---------------------------------|---|
| Cuasidelitos | 1 | 0 |
| Delitos Contra la Fe Pública | 153 | 127 |
| Delitos Contra la Libertad e Intimidación de las Personas | 291 | 217 |
| Delitos contra las leyes de propiedad intelectual e | 0 | 0 |
| Delitos de Justicia Militar | 1 | 0 |
| Delitos de tortura, malos tratos, genocidio y lesa | 0 | 0 |
| Delitos Económicos y tributarios | 6 | 4 |
| Delitos Funcionarios | 4 | 3 |
| Delitos Ley de Drogas | 425 | 378 |
| Delitos ley de Tránsito | 55 | 39 |
| Delitos Leyes Especiales | 352 | 255 |
| Delitos sexuales | 85 | 69 |
| Faltas | 85 | 61 |
| Hechos de relevancia criminal | 1 | 1 |
| Homicidios | 130 | 111 |
| Hurto | 110 | 41 |
| Lesiones | 193 | 141 |
| Otros Delitos | 94 | 69 |
| Otros Delitos contra la propiedad | 498 | 348 |
| Robos | 797 | 680 |
| Robos no violentos | 1022 | 758 |
| Total | 4303 | 3302 |

3. Reporte del Instituto Nacional de Derechos Humanos de 15.01.20

* Datos obtenidos apartir de observaciones directas

| Acciones judiciales presentadas | |
|---|-------------|
| Amparos (J.G. y Constitucionales) | 22 |
| Querellas por homicidio | 5 |
| Querellas por homicidio frustrado | 17 |
| Querellas por violencia sexual | 158 |
| Querellas por torturas y tratos crueles | 770 |
| Querellas por lesiones | 21 |
| Recursos de queja | 5 |
| Otras querellas | 1 |
| Querellas por violencia innecesaria | 81 |
| Total | 1080 |

| Personas visitadas | | |
|--------------------|---------|------|
| Mujeres | Hombres | NNA |
| 6660 | 1402 | 1067 |

Término de Estado de Excepción a las 00.00 hrs del día 28.10.19