

Informe Actualizado de estado de situación al 26.11.19

1. Información compilada por el Ministerio del Interior y Seguridad Pública

1.1 Consolidado de reporte de Carabineros de Chile/PDI (La fecha de reporte incluye los eventos desde el día anterior a las 09.00 horas hasta la fecha indicada a las 09.00 horas)

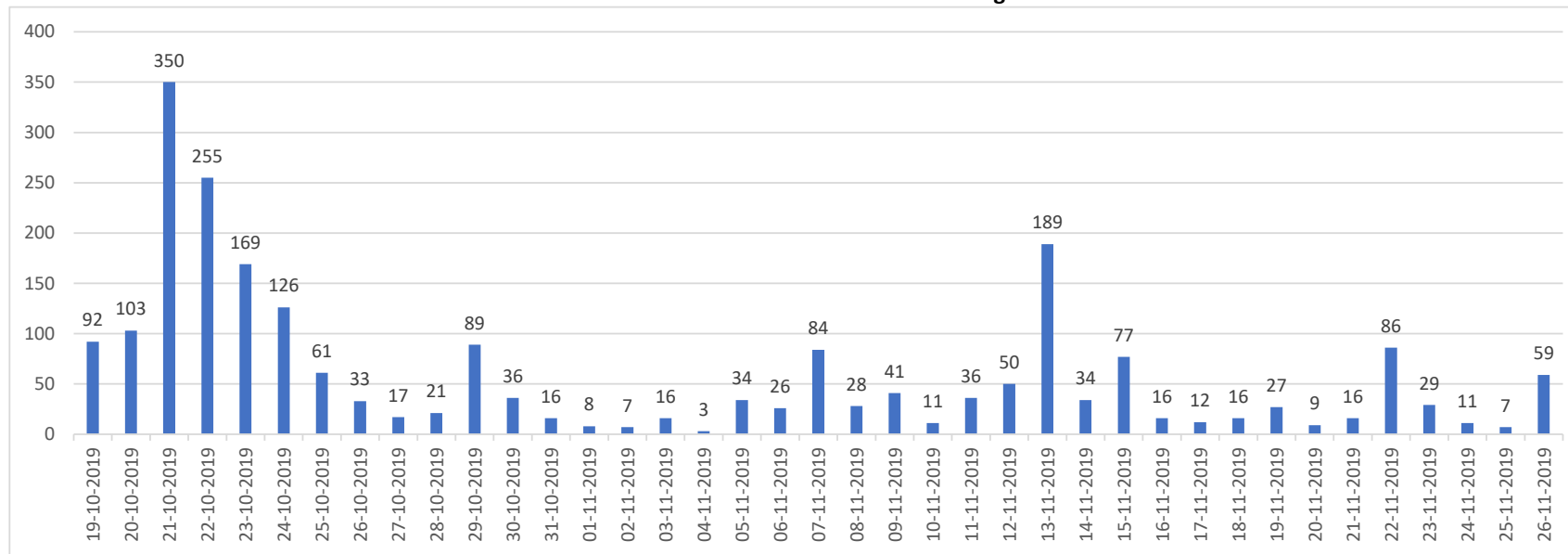
Fecha de reporte	Eventos graves	Funcionarios de carabineros, PDI y FFAA lesionados	Civiles lesionados	Personas que fueron detenidas fuera de toque de queda	Quebrantamiento toque de queda	Prisiones preventivas dictadas*	Buses incendiados	Vehículos policiales dañados	Estaciones de metro vandalizadas o quemadas
19-10-2019	92	156	15	308	0		17	49	0
20-10-2019	103	62	10	716	244	26	7	29	8
21-10-2019	350	113	50	982	163	84	0	78	19
22-10-2019	255	134	77	2205	438	97	1	86	17
23-10-2019	169	121	102	979	592	40	0	67	0
24-10-2019	126	58	101	735	327	49	0	50	1
25-10-2019	61	22	33	542	173	31	0	42	0
26-10-2019	33	38	29	284	100	40	0	31	2
27-10-2019	17	27	35	235	0	22	0	13	0
Término de Estado de Excepción a las 00.00 hrs del día 28.10.19									
28-10-2019	21	14	21	180	0	18	1	10	2
29-10-2019	89	131	57	797	0	46	2	72	4
30-10-2019	36	68	29	733	0	53	0	16	0
31-10-2019	16	23	33	402	0	36	0	17	0
01-11-2019	8	7	9	138	0	35	0	4	0
02-11-2019	7	6	16	132	0	37	0	5	0
03-11-2019	16	10	3	99	0	16	0	4	0
04-11-2019	3	4	7	52	0	24	0	2	0
05-11-2019	34	58	21	465	0	55	1	27	0
06-11-2019	26	53	98	570	0	25	0	22	0
07-11-2019	84	68	54	591	0	29	0	41	3
08-11-2019	28	59	33	445	0	18	1	12	2
09-11-2019	41	80	40	378	0	29	0	29	1
10-11-2019	11	27	22	152	0	14	0	5	0
11-11-2019	36	8	8	86	0	10	0	7	0
12-11-2019	50	59	23	342	0	23	1	25	0
13-11-2019	189	347	46	1020	0	93	4	49	1
14-11-2019	34	44	62	685	0	66	0	25	0
15-11-2019	77	92	30	641	0	61	0	22	0
16-11-2019	16	61	26	268	0	54	0	13	0
17-11-2019	12	11	5	114	0	25	0	2	0
18-11-2019	16	13	7	36	0		0	3	1
19-11-2019	27	31	13	325	0		1	15	0

Fecha de reporte	Eventos graves	Funcionarios de carabineros, PDI y FFAA lesionados	Civiles lesionados	Personas que fueron detenidas fuera de toque de queda	Quebrantamiento toque de queda	Prisiones preventivas dictadas*	Buses incendiados	Vehículos policiales dañados	Estaciones de metro vandalizadas o quemadas
20-11-2019	9	26	10	239	0		0	11	1
21-11-2019	16	55	11	240	0		0	9	0
22-11-2019	86	107	21	767	0		1	25	0
23-11-2019	29	122	18	285	0		0	9	0
24-11-2019	11	11	5	92	0		1	2	0
25-11-2019	7	6	1	61	0		0	4	0
26-11-2019	59	58	5	317	0		0	12	0
Total	2300	2390	1186	17638	2037	1156	38	944	62

Fuente: Carabineros de Chile/PDI

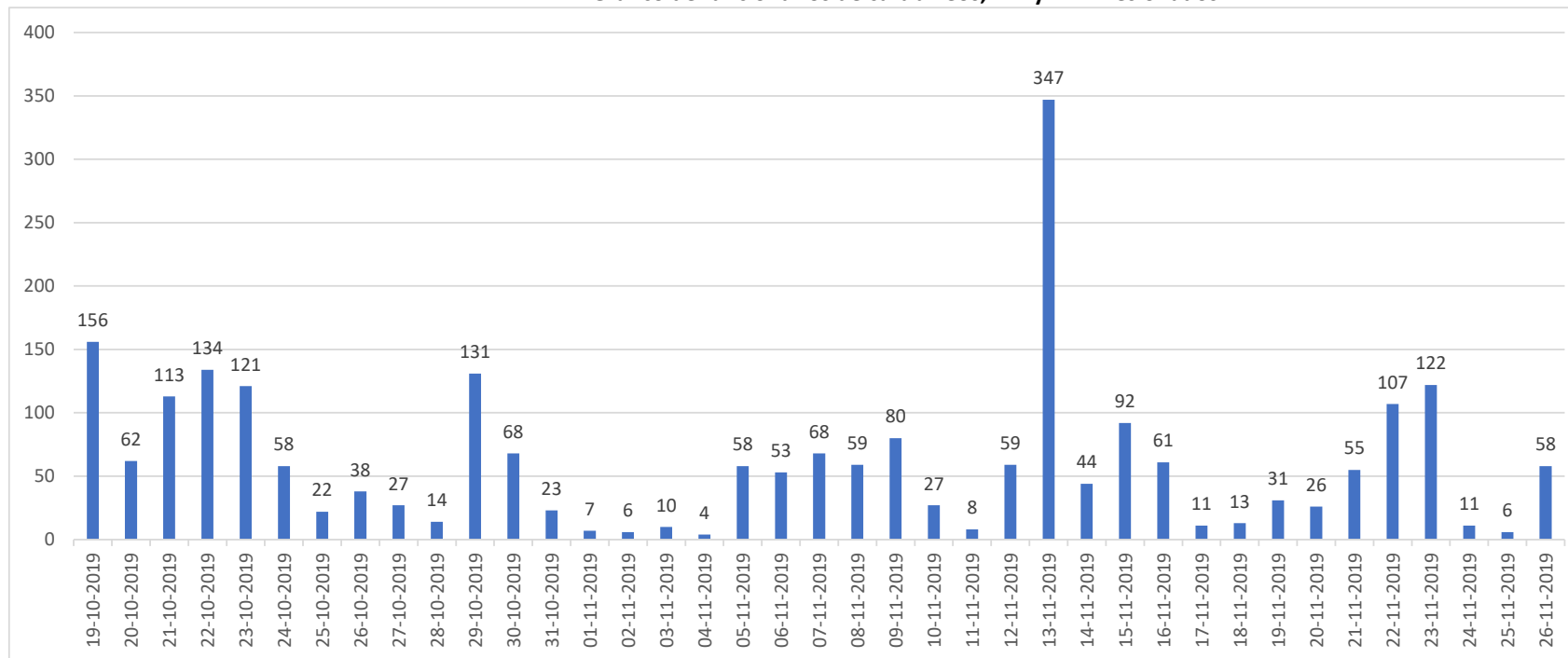
*Prisiones preventivas dictadas: fuente de los datos Defensoría Penal Pública. Las audiencias de control de detención tienen lugar al día siguiente de las detenciones correspondientes, por lo tanto, el número de audiencias de control de detención tiene un día de desfase.

Gráfico de eventos graves



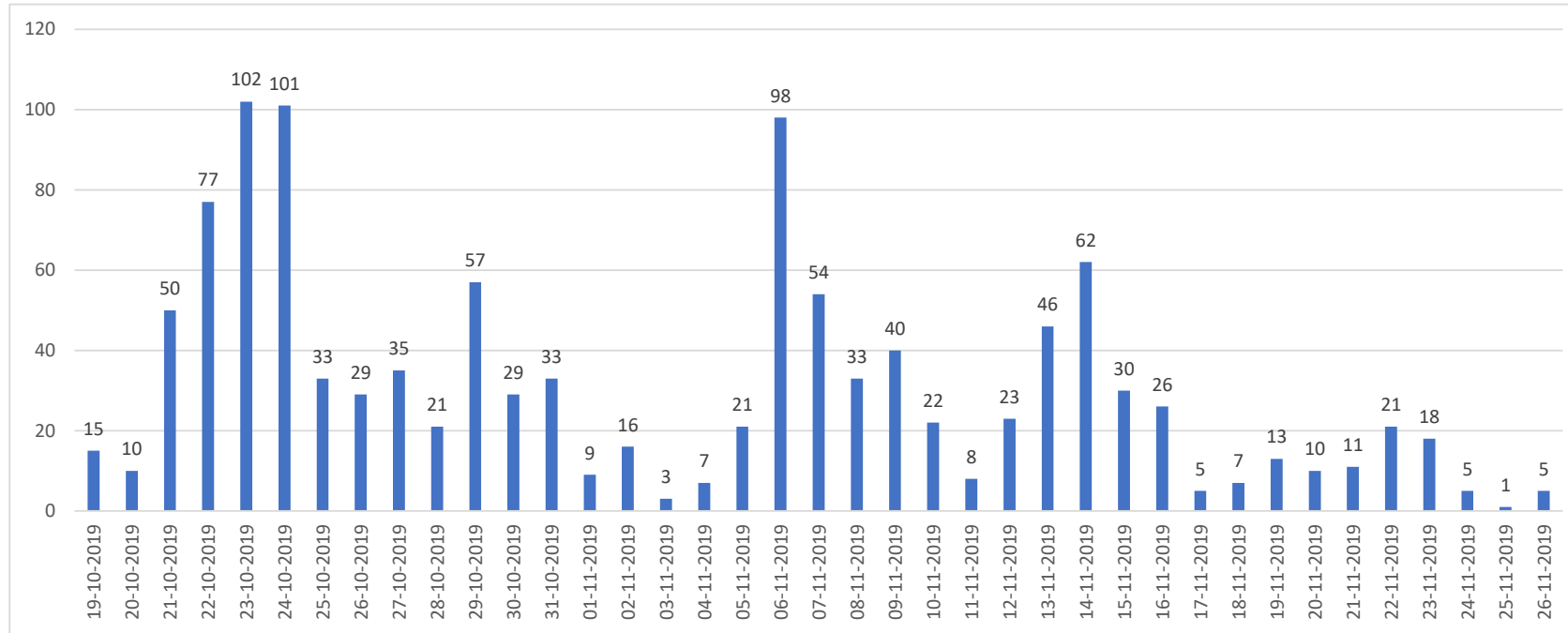
Fuente: Carabineros de Chile/PDI

Gráfico de funcionarios de carabineos, PDI y FFAA lesionados



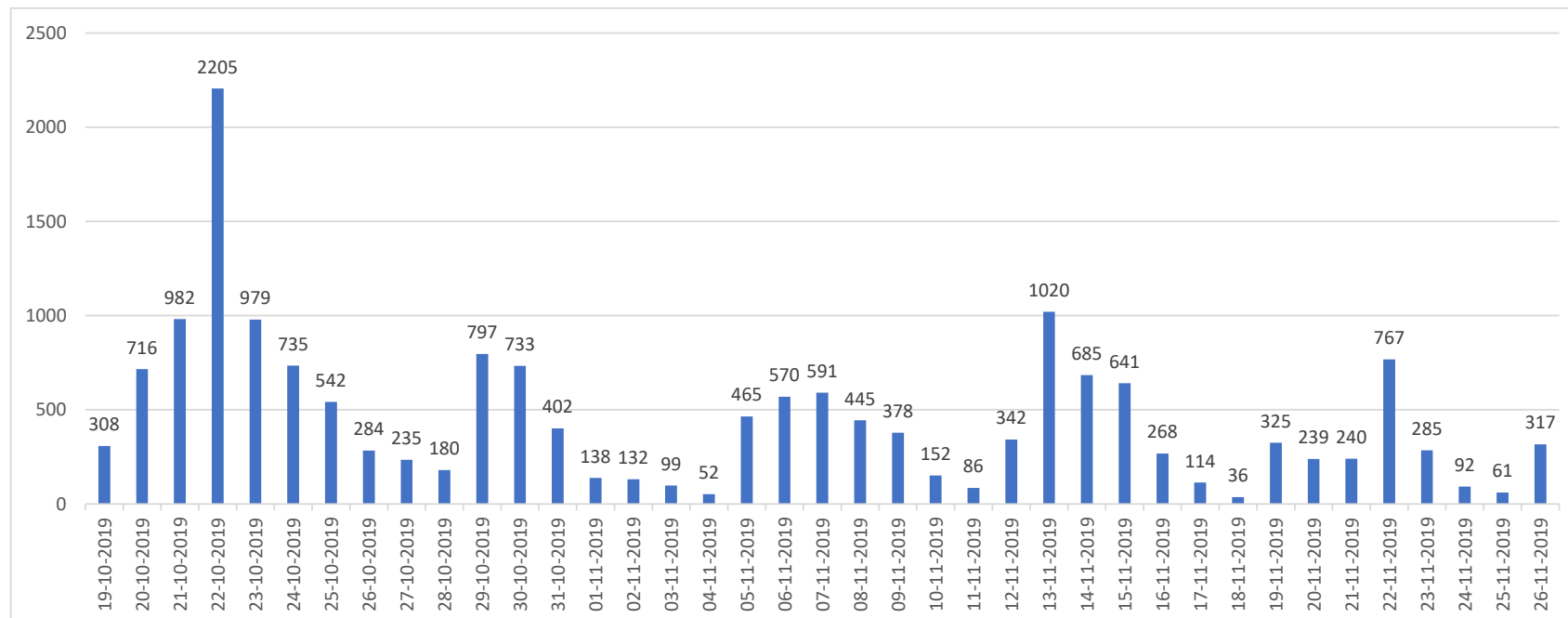
Fuente: Carabineros de Chile/PDI

Gráfico de civiles lesionados



Fuente: Carabineros de Chile/PDI

Gráfico de personas que fueron detenidas fuera de toque de queda



Fuente: Carabineros de Chile/PDI

Fallecidos en contexto de Estado de Emergencia hasta el 26.11.2019 a las 09.00 horas.

Fecha de reporte	Fallecidos
19.10.19 - 26.10.19	20
27.10.19 - 26.11.19	4
Total	24

Fuente: Carabineros de Chile

Del total de fallecidos, respecto de 6 casos hay querellas presentadas por parte del INDH en contra de personal uniformado.

Querellas presentadas por el Ministerio del Interior y Seguridad Pública hasta el 22.11.2019 a las 10.30 horas

Resume País	Cantidad de querellas	N° imputados
LSE Región Metropolitana	198	1001
LSE Regiones	401	404
Incendios Metro	21	0
Otros incendios	7	1
Querellas barricadas	6	0
Querellas por ataques a personal de Carabineros	4	0
Total	637	1406

Fuente: División Jurídica Ministerio del Interior

Desglose de Querellas de Ley de Seguridad del Estado en la RM

Querellas por Ley de Seguridad del Estado	
Saqueos a supermercados	119
Saqueos a Malls	5
Saqueos a estaciones de metro	3
Desordenes estaciones de metro	3
Saqueos a farmacias	18
Saqueos a tiendas	40
Saqueo a hoteles	2
Robos a viviendas	1
Bancos afectados	2
Daños plaza	1
Daños iglesia	1
Municipalidades afectadas	1
Universidades afectadas	1
Líneas férreas afectadas	1
Total	198

Fuente: División Jurídica Ministerio del Interior

Desglose de Querellas de Ley de Seguridad del Estado en regiones

Querellas por Ley de Seguridad del Estado	
Saqueos	394
Saqueos e incendio	3
Desordenes públicos	3
Incitación a la sublevación	1
Total	401

Fuente: División Jurídica Ministerio del Interior

2. Información compilada por el Ministerio de Justicia y DDHH.

2.1 Consolidado de controles de detención por región desde el 20 de octubre hasta el 17 de noviembre del 2019.

Región	Responsabilidad Penal Adolescente	Detenciones declaradas ilegales	Mujeres*
Arica Parinacota	28	9	32
Tarapacá	47	17	67
Antofagasta	140	57	229
Atacama	96	73	97
Coquimbo	68	145	85
Valparaíso	126	324	190
Lib. B. O'Higgins	102	105	162
Maule	99	55	131
Ñuble	36	1	47
Bio Bio	96	54	166
Araucanía	88	46	103
Los Ríos	39	27	28
Los Lagos	71	47	116
Aysen	25	14	14
Magallanes	15	4	18
RM	578	248	728
Total	1654	1226	2213

Fuente: Defensoría Penal Pública

* Mujeres: se consideran desde el día 25 de octubre

Prisiones preventivas dictadas	Personas que quedan en libertad	Total de controles de detención
29	242	271
78	490	568
75	1160	1235
73	770	843
54	876	930
93	3297	3390
43	1504	1547
41	1279	1320
33	399	432
106	1788	1894
20	1329	1349
30	350	380
27	990	1017
3	164	167
1	188	189
450	7425	7875
1156	22251	23407

Las audiencias de control de detención tienen lugar al día siguiente de las detenciones correspondientes, por lo tanto, el número de audiencias de control de detención tiene un día de desfase.

Totales nacionales desde el 20 de octubre al 17 de noviembre de 2019

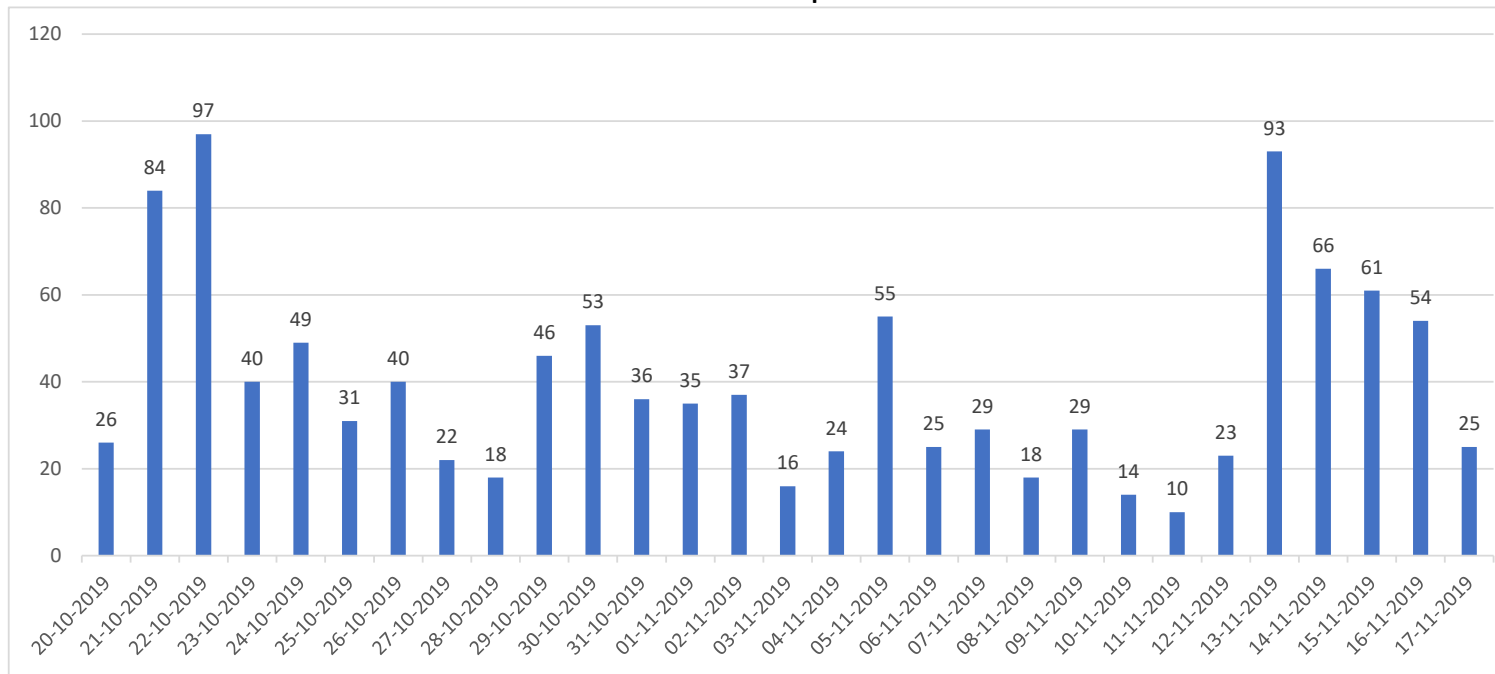
Fecha de reporte	Responsabilidad Penal Adolescente	Detenciones declaradas ilegales	Mujeres*
20-10-2019	123	282	
21-10-2019	152	242	
22-10-2019	130	73	
23-10-2019	88	65	
24-10-2019	61	43	
25-10-2019	37	56	84
26-10-2019	28	5	80
27-10-2019	18	12	73
Término de Estado de Excepción a las 00.00 hrs del día 28.10.19			
28-10-2019	18	7	59
29-10-2019	55	31	131
30-10-2019	55	18	103
31-10-2019	37	14	72
01-11-2019	41	4	64
02-11-2019	21	10	52
03-11-2019	25	7	69
04-11-2019	23	34	85
05-11-2019	60	28	132
06-11-2019	62	30	108
07-11-2019	48	39	80
08-11-2019	50	18	90
09-11-2019	68	12	102
10-11-2019	20	19	68
11-11-2019	20	12	52
12-11-2019	59	19	108
13-11-2019	80	18	132
14-11-2019	104	67	153
15-11-2019	86	31	133
16-11-2019	51	16	120
17-11-2019	34	14	63
Total	1654	1226	2213

Fuente: Defensoría Penal Pública

* Mujeres: se consideran desde el día 25 de octubre

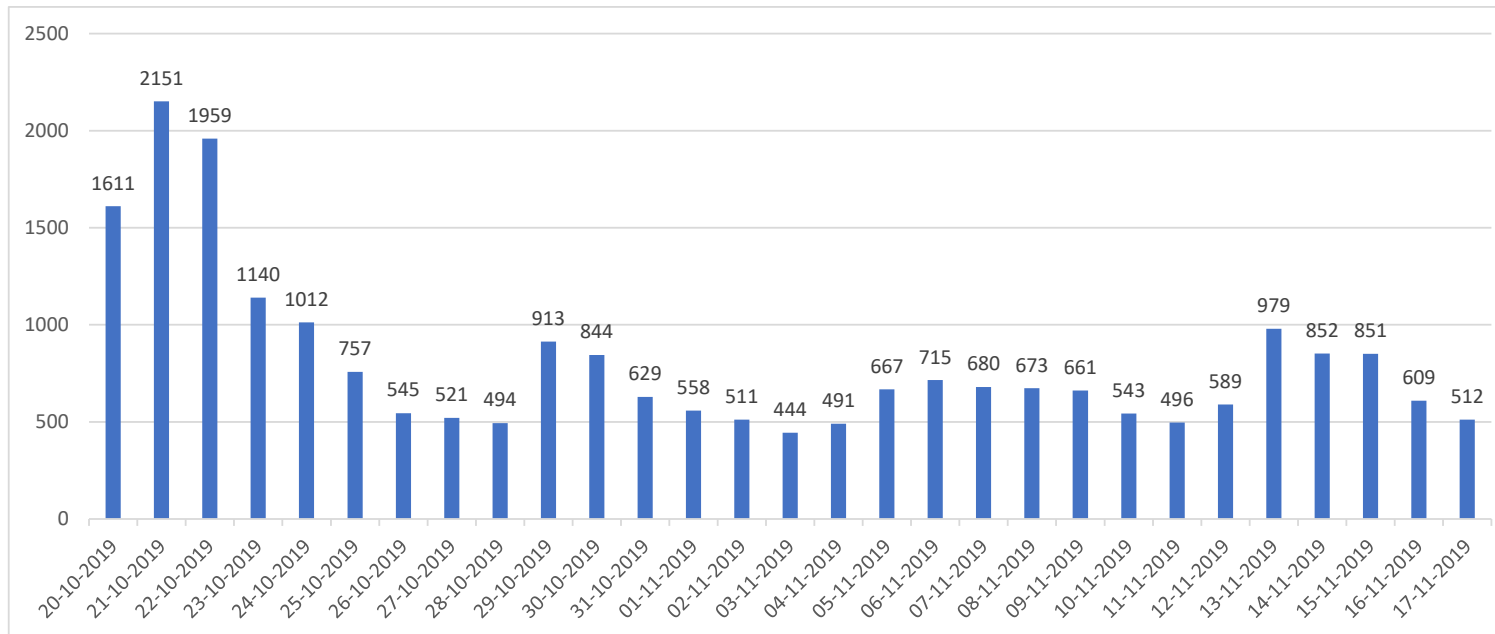
Prisiones preventivas dictadas	Controles de detención
26	1611
84	2151
97	1959
40	1140
49	1012
31	757
40	545
22	521
Término de Estado de Excepción a las 00.00 hrs del día 28.10.19	
18	494
46	913
53	844
36	629
35	558
37	511
16	444
24	491
55	667
25	715
29	680
18	673
29	661
14	543
10	496
23	589
93	979
66	852
61	851
54	609
25	512
1156	23407

Gráfico de Prisiones preventivas dictadas



Fuente: Defensoría Penal Pública

Gráfico de Controles de detención



Fuente: Defensoría Penal Pública

3. Reporte del Instituto Nacional de Derechos Humanos de 25.11.19

* Datos obtenidos apartir de observaciones directas

Acciones judiciales presentadas	
Amparos (J.G. y Constitucionales)	15
Querellas por homicidio	6
Querellas por homicidio frustrado	7
Querellas por violencia sexual	79
Querellas por torturas y tratos crueles	369
Querellas por lesiones	14
Recursos de queja	5
Total	495

Personas detenidas		
Mujeres	Hombres	NNA
1103	5136	867

Término de Estado de Excepción a las 00.00 hrs del día 28.10.19

Actualizada el día 22.11.19 a las 8:30 horas

Acciones judiciales presentadas			
Carabineros	413 querellas	Torturas	320
		Violencia sexual	69
Militares	38 querellas	Torturas	27
		Violencia sexual	6
PDI	6 querellas	Torturas	5
		Violencia sexual	1

Fuente: Instituto Nacional de Derechos Humanos 22.11.2019