

Informe Actualizado de estado de situación al 27.01.20

1. Información compilada por el Ministerio del Interior y Seguridad Pública

1.1 Consolidado de reporte de Carabineros de Chile/PDI (La fecha de reporte incluye los eventos desde el día anterior a las 09.00 horas hasta la fecha indicada a las 09.00 horas)

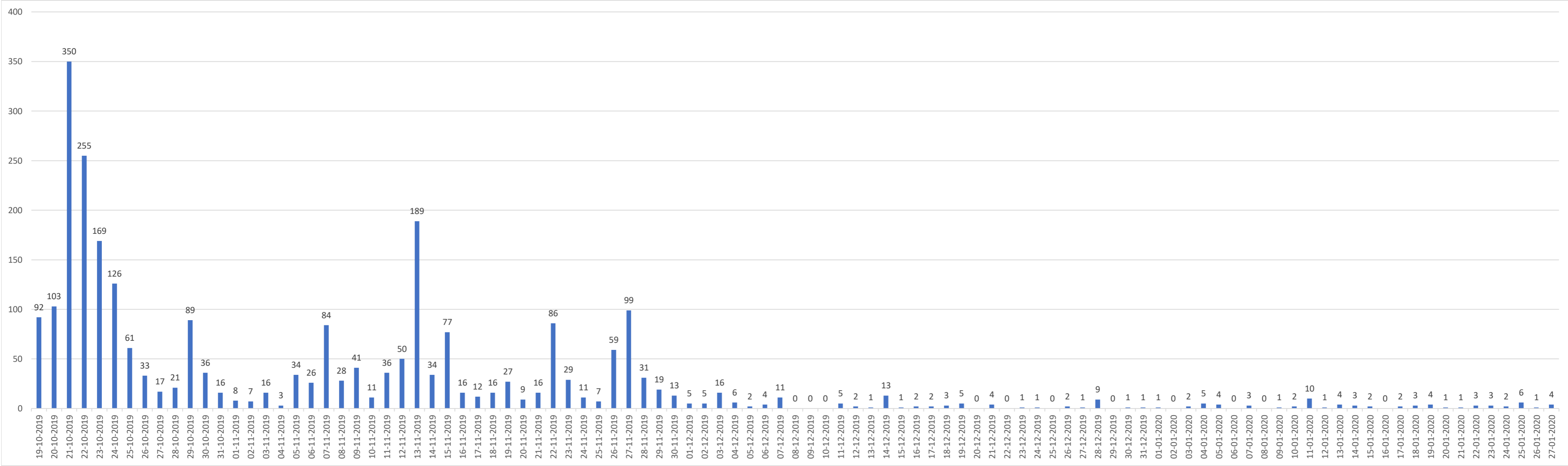
Fecha de reporte	Eventos graves	Funcionarios de carabineos, PDI y FFAA lesionados	Civiles lesionados	Personas detenidas	Quebrantamiento toque de queda	Prisiones preventivas dictadas*	Buses incendiados	Vehículos policiales dañados	Ataques a estaciones de metro (vandalizadas o quemadas)
19-10-2019	92	156	15	308	0		17	49	46
20-10-2019	103	62	10	716	244	26	7	29	8
21-10-2019	350	113	50	982	163	84	0	78	5
22-10-2019	255	134	77	2205	438	97	1	86	0
23-10-2019	169	121	102	979	592	40	0	67	1
24-10-2019	126	58	101	735	327	49	0	50	2
25-10-2019	61	22	33	542	173	31	0	42	0
26-10-2019	33	38	29	284	100	40	0	31	2
27-10-2019	17	27	35	235	0	22	0	13	0
Término de Estado de Excepción a las 00.00 hrs del día 28.10.19									
28-10-2019	21	14	21	180	0	18	1	10	2
29-10-2019	89	131	57	797	0	46	2	72	0
30-10-2019	36	68	29	733	0	53	0	16	2
31-10-2019	16	23	33	402	0	36	0	17	0
01-11-2019	8	7	9	138	0	35	0	4	0
02-11-2019	7	6	16	132	0	37	0	5	0
03-11-2019	16	10	3	99	0	16	0	4	2
04-11-2019	3	4	7	52	0	24	0	2	2
05-11-2019	34	58	21	465	0	55	1	27	0
06-11-2019	26	53	98	570	0	25	0	22	4
07-11-2019	84	68	54	591	0	29	0	41	1
08-11-2019	28	59	33	445	0	18	1	12	1
09-11-2019	41	80	40	378	0	29	0	29	1
10-11-2019	11	27	22	152	0	14	0	5	1
11-11-2019	36	8	8	86	0	10	0	7	1
12-11-2019	50	59	23	342	0	23	1	25	0
13-11-2019	189	347	46	1020	0	93	4	49	3
14-11-2019	34	44	62	685	0	66	0	25	0
15-11-2019	77	92	30	641	0	61	0	22	1
16-11-2019	16	61	26	268	0	54	0	13	0
17-11-2019	12	11	5	114	0	25	0	2	0
18-11-2019	16	13	7	36	0	40	0	3	3
19-11-2019	27	31	13	325	0	52	1	15	1
20-11-2019	9	26	10	239	0	72	0	11	1
21-11-2019	16	55	11	240	0	52	0	9	3
22-11-2019	86	107	21	767	0	104	1	25	6
23-11-2019	29	122	18	285	0	47	0	9	0
24-11-2019	11	11	5	92	0	47	1	2	0
25-11-2019	7	6	1	61	0	45	0	4	5
26-11-2019	59	58	5	317	0		1	12	7
27-11-2019	99	109	30	915	0		3	27	9
28-11-2019	31	39	17	378	0		1	10	4
29-11-2019	19	31	21	299	0		0	6	1
30-11-2019	13	57	10	172	0		0	11	1
01-12-2019	5	15	3	37	0		0	0	1
02-12-2019	5	11	5	81	0		0	1	0
03-12-2019	16	12	5	209	0		0	3	2
04-12-2019	6	11	5	97	0		0	1	0
05-12-2019	2	13	5	131	0		0	2	1
06-12-2019	4	17	13	122	0		0	5	0
07-12-2019	11	56	7	136	0		1	5	0
08-12-2019	0	7	1	46	0		0	1	0
09-12-2019	0	2	1	19	0		0	0	0
10-12-2019	0	22	4	118	0		0	4	0
11-12-2019	5	60	17	142	0		0	13	0
12-12-2019	2	12	2	42	0		0	2	0
13-12-2019	1	36	6	104	0		0	4	0
14-12-2019	13	104	14	90	0		0	7	1
15-12-2019	1	11	0	8	0		0	2	0

Fecha de reporte	Eventos graves**	Funcionarios de carabineos, PDI y FFAA lesionados	Civiles lesionados	Personas detenidas	Quebrantamiento toque de queda	Prisiones preventivas dictadas*	Buses incendiados	Vehículos policiales dañados	Ataques a estaciones de metro (vandalizadas o quemadas)
16-12-2019	2	9	0	27	0		0	1	0
17-12-2019	2	18	10	76	0		0	2	0
18-12-2019	3	5	1	43	0		1	4	0
19-12-2019	5	91	9	123	0		0	16	0
20-12-2019	0	19	3	58	0		0	2	0
21-12-2019	4	141	6	125	0		1	8	0
22-12-2019	0	10	0	14	0		0	0	0
23-12-2019	1	4	1	19	0		1	0	0
24-12-2019	1	18	3	78	0		0	1	0
25-12-2019	0	0	1	9	0		0	0	0
26-12-2019	2	4	0	22	0		0	0	0
27-12-2019	1	2	0	20	0		0	1	0
28-12-2019	9	95	2	130	0		0	10	0
29-12-2019	0	15	1	11	0		0	1	0
30-12-2019	1	6	1	5	0		0	3	0
31-12-2019	1	31	6	93	0		0	2	0
01-01-2020	1	12	1	14	0		0	1	0
02-01-2020	0	17	1	5	0		0	1	0
03-01-2020	2	4	0	30	0		0	4	0
04-01-2020	5	65	2	68	0		1	8	0
05-01-2020	4	4	1	27	0		0	1	0
06-01-2020	0	5	4	25	0		0	0	0
07-01-2020	3	59	7	320	0		1	14	0
08-01-2020	0	24	8	179	0		0	11	0
09-01-2020	1	10	4	59	0		0	2	0
10-01-2020	2	7	0	60	0		0	3	0
11-01-2020	10	64	7	87	0		1	13	0
12-01-2020	1	16	2	24	0		0	8	0
13-01-2020	4	8	1	49	0		0	4	0
14-01-2020	3	18	0	53	0		0	2	0
15-01-2020	2	14	0	54	0		0	4	0
16-01-2020	0	5	1	33	0		0	0	0
17-01-2020	2	6	0	23	0		0	5	0
18-01-2020	3	60	0	62	0		0	11	0
19-01-2020	4	37	1	51	0		0	7	0
20-01-2020	1	0	0	4	0		0	3	0
21-01-2020	1	5	1	50	0		0	4	0
22-01-2020	3	5	0	53	0		1	2	0
23-01-2020	3	8	2	55	0		1	0	0
24-01-2020	2	7	0	25	0		0	1	0
25-01-2020	6	87	9	80	0		0	16	0
26-01-2020	1	1	2	13	0		0	3	0
27-01-2020	4	14	1	24	0		0	1	0
Total	2633	4045	1451	23164	2037	1615	52	1228	131

Fuente: Carabineros de Chile/PDI

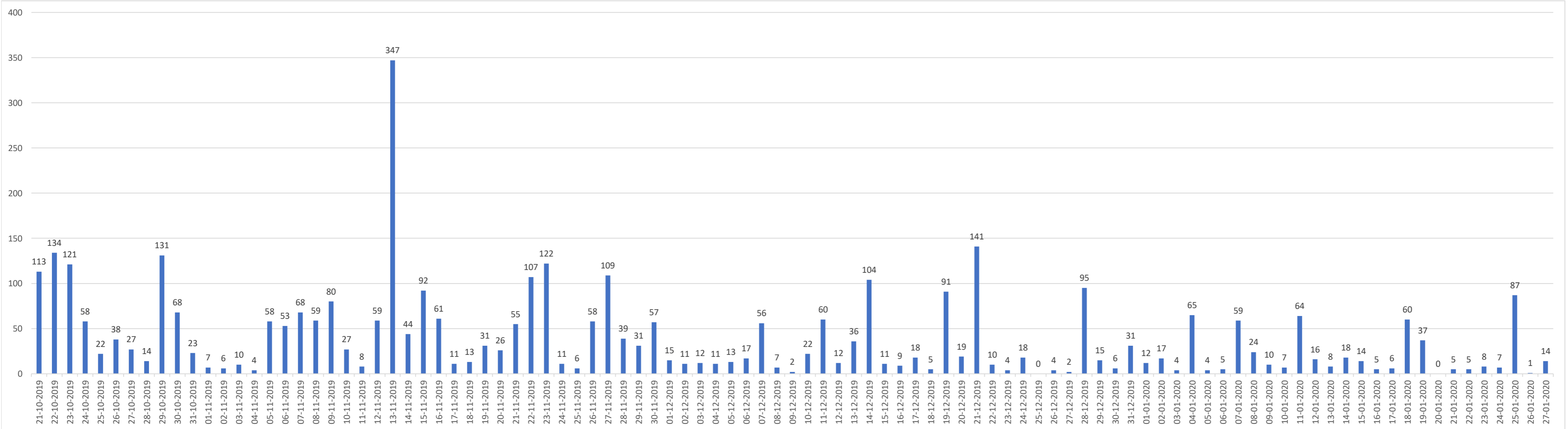
*Prisiones preventivas dictadas: fuente de los datos Defensoría Penal Pública. Las audiencias de control de detención tienen lugar al día siguiente de las detenciones correspondientes, por lo tanto, el número de audiencias de control de detención tiene un día de desfase. Información detallada recibida hasta la fecha señalada. ** Se considera evento grave a aquel vinculado a saqueo, incendio, destrucción de propiedad privada o pública y otros de la misma naturaleza.

Gráfico de eventos graves



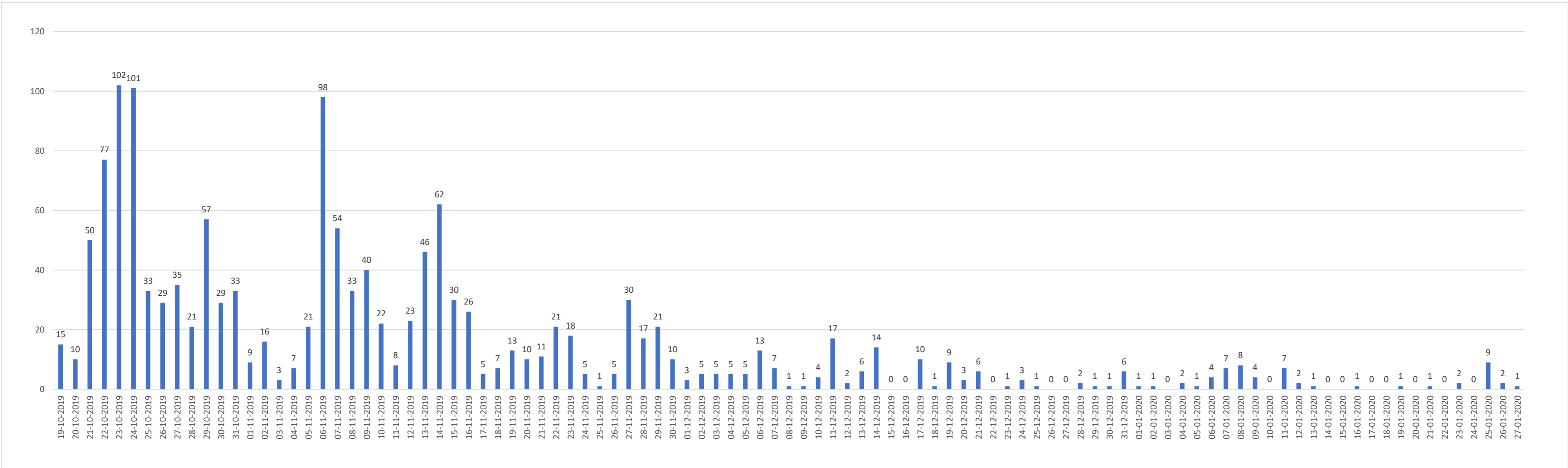
Fuente: Carabineros de Chile/PDI

Gráfico de funcionarios de carabineros, PDI y FFAA lesionados



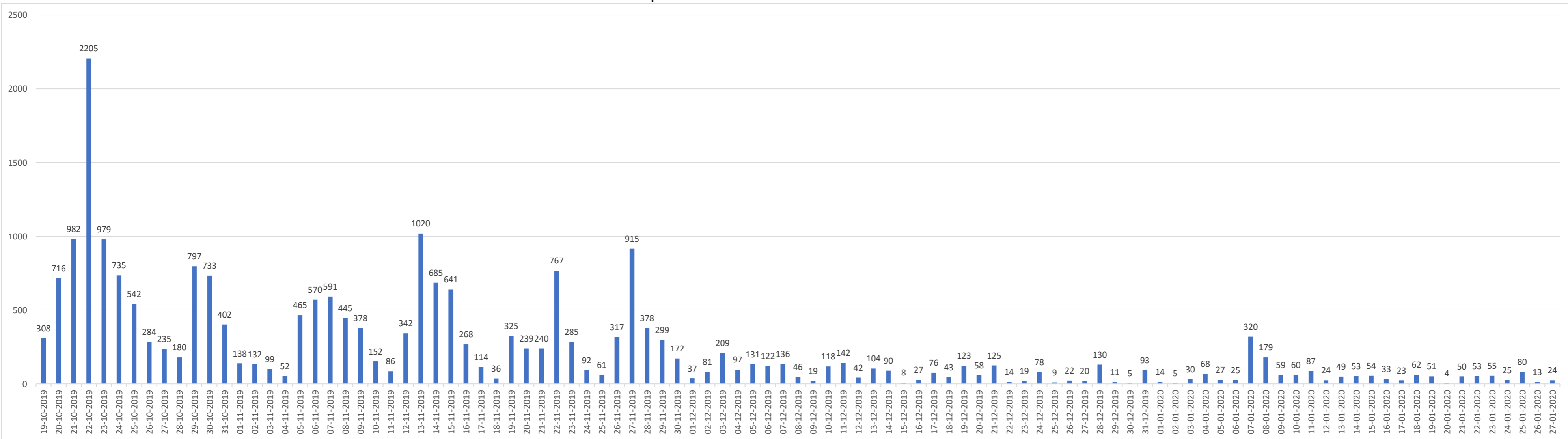
Fuente: Carabineros de Chile/PDI

Gráfico de civiles lesionados



Fuente: Carabineros de Chile/PDI

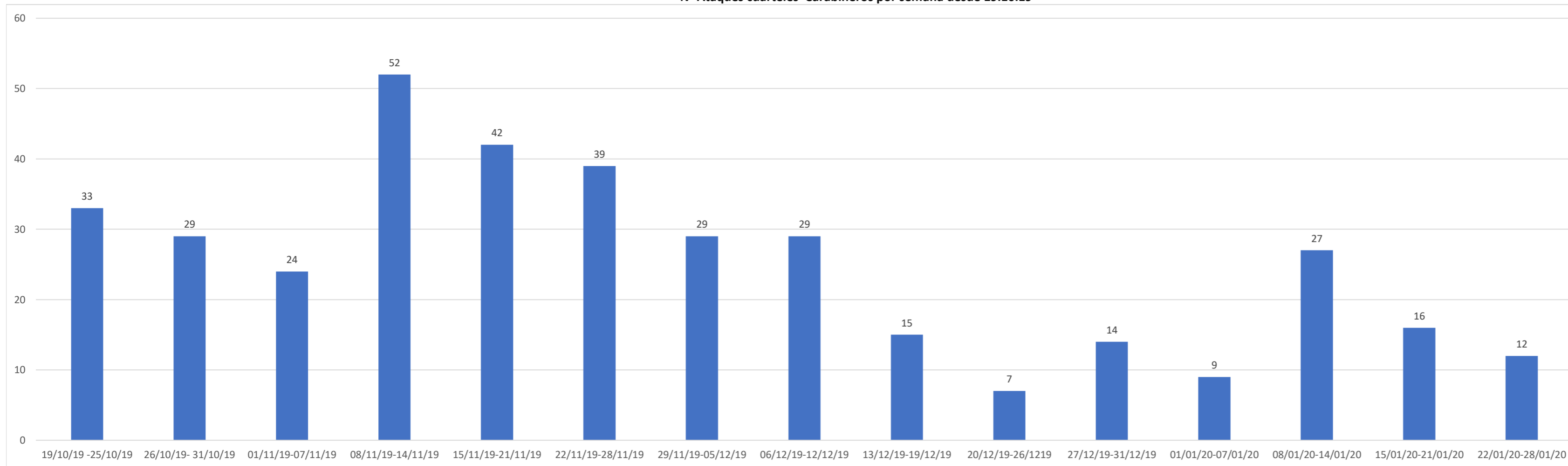
Gráfico de personas detenidas



Fuente: Carabineros de Chile/PDI

1.2 Reporte de ataques a cuarteles de Carabineros (hasta la fecha indicada a las 09.00 horas)
Según clasificación oficial de la Dirección de Análisis Criminal de Carabineros de Chile a partir del día 15 de enero de 2020

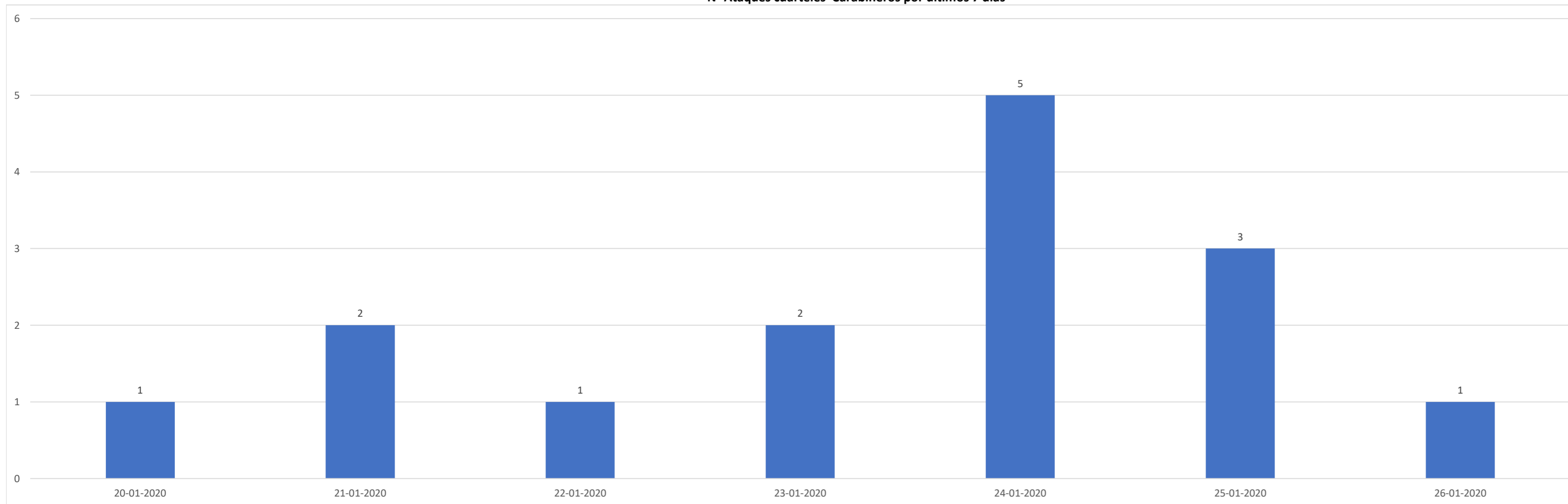
N° Ataques cuarteles Carabineros por semana desde 19.10.19



Total de ataques a cuarteles: 377

Fuente: Carabineros de Chile

N° Ataques cuarteles Carabineros por últimos 7 días



Total de ataques a cuarteles: 15

Fuente: Carabineros de Chile

Fallecidos hasta el 27.01.2020 a las 09.00 horas.

Fecha de reporte	Fallecidos
19.10.19 - 26.10.19	20
27.10.19 - 27.01.20	7
Total	27

Del total de fallecidos, respecto de 5 casos hay querellas presentadas por parte del INDH en contra de personal uniformado.

Fuente: Carabineros de Chile

Querellas presentadas por el Ministerio del Interior y Seguridad Pública hasta el 08.01.20

Resume País	RM	Regiones	Total
Ley Seguridad del Estado	214	640	854
Incendio Metro	21	0	21
Otros incendios	13	36	49
Otras querellas	32	3	35
Total querellas	280	679	959
Imputados	1206	1243	2449

Fuente: División Jurídica Ministerio del Interior

Desglose de Querellas de Ley de Seguridad del Estado en la RM y en regiones

Querellas por Ley de Seguridad del Estado	
Saqueos a supermercados	269
Saqueos a Malls	18
Saqueos y desordenes estaciones de metro	34
Saqueos a farmacias	53
Saqueos a tiendas	158
Saqueo a hoteles	4
Robos a viviendas	2
Bancos afectados	10
Daños plaza	9
Daños iglesia	3
Municipalidades afectadas	2
Universidades o liceos afectados	7
Barricadas/bloqueo de calles	146
Líneas férreas afectadas	1
Agresión Carabinero	31
LCA	8
Receptación	4
Incitación a la sublevación	1
Desordenes/daños/saqueos servicios públicos	61
Daños/desordenes comisarías	16
Daños empresas suministros luz/agua	8
Daños peaje	5
Daños AFP	4
Incendio metro	21
Otros incendios	49
Otras querellas (CJM y otros contra Carabineros)	35
Total querellas por LSE	959

Fuente: División Jurídica Ministerio del Interior

2. Información compilada por el Ministerio de Justicia y DDHH.

2.1 Consolidado de controles de detención por región desde el 20 de octubre hasta el 09 de diciembre del 2019.

Región	Responsabilidad Penal Adolescente	Detenciones declaradas ilegales	Mujeres*
Arica Parinacota	43	17	72
Tarapacá	73	22	138
Antofagasta	185	102	376
Atacama	129	82	161
Coquimbo	94	172	161
Valparaíso	235	389	513
Lib. B. O'Higgins	130	132	315
Maule	139	75	246
Ñuble	49	5	105
Bío Bío	149	84	330
Araucanía	124	92	245
Los Ríos	46	33	63
Los Lagos	122	110	213
Aysen	32	15	17
Magallanes	16	5	42
RM	893	357	1446
Total	2459	1692	4443

Fuente: Defensoría Penal Pública

* Mujeres: se consideran desde el día 25 de octubre

Las audiencias de control de detención tienen lugar al día siguiente de las detenciones correspondientes, por lo tanto, el número de audiencias de control de detención tiene un día de desfase.

Prisiones preventivas dictadas	Personas que quedan en libertad	Total de controles de detención
70	444	514
168	751	919
196	1870	2066
112	1121	1233
114	1343	1457
229	4971	5200
101	2256	2357
104	1924	2028
61	639	700
233	2733	2966
77	2093	2170
41	562	603
69	1585	1654
5	215	220
9	330	339
901	11097	11998
2490	33934	36424

2.2 RESUMEN ACD desarrolladas, asociadas a causa-imputado. Segmentado por región tribunal tramitación causa.

Período: domingo 20 de octubre a miércoles 29 de diciembre 2019.

Región tribunal	Audiencias de control de detención	Prisión preventiva o internación provisoria en ACD	Solicita ilegalidad	Declara ilegalidad
Arica y Parinacota	777	113	213	25
Tarapacá	1122	234	189	22
Antofagasta	2736	319	474	112
Atacama	1511	139	274	87
Coquimbo	1775	130	560	181
Valparaíso	6776	384	1547	519
Libertador Bernardo O'Higgins	3013	160	575	171
Maule	2433	207	649	87
Ñuble	868	83	74	6
Bío Bío	3746	312	467	114
La Araucanía	2810	114	672	82
Los Ríos	769	58	136	44
Los Lagos	2178	131	530	191
Aysén	259	7	69	26
Magallanes y Antártica Chilena	452	15	20	5
Metropolitana Norte	7181	624	1118	234
Metropolitana Sur	8097	743	1488	226
Total	46503	3773	9055	2132

Fuente: Defensoría Penal Pública entregada con fecha 15 de enero de 2020

2.3 ACD desarrolladas, asociadas a causa-imputado MENOR DE 18 AÑOS. Segmentado por región tribunal tramitación causa según sexo.

Período: domingo 20 de octubre a miércoles 29 de diciembre 2019.

Región tribunal	Hombre				Mujer				Total			
	Audiencias de control de detención	Prisión preventiva o internación provisoria en ACD	Solicita ilegalidad	Declara ilegalidad	Audiencias de control de detención	Prisión preventiva o internación provisoria en ACD	Solicita ilegalidad	Declara ilegalidad	Audiencias de control de detención	Prisión preventiva o internación provisoria en ACD	Solicita ilegalidad	Declara ilegalidad
Arica y Parinacota	39	4	18	2	9	1	6	3	48	5	24	5
Tarapacá	79	4	24	2	14	0	7	2	93	4	31	4
Antofagasta	131	14	27	5	31	1	6	4	162	15	33	9
Atacama	126	3	37	14	30	0	8	4	156	3	45	18
Coquimbo	90	3	28	9	24	0	10	4	114	3	38	13
Valparaíso	422	11	129	52	86	1	22	7	508	12	151	59
Libertador Bernardo O'Higgins	127	5	59	18	40	0	12	4	167	5	71	22
Maule	143	7	79	4	46	0	18	1	189	7	97	5
Ñuble	52	4	9	0	12	1	1	0	64	5	10	0
Bio Bío	175	7	49	8	51	1	16	5	226	8	65	13
La Araucanía	156	4	65	1	25	0	10	1	181	4	75	2
Los Ríos	60	3	31	6	7	0	1	1	67	3	32	7
Los Lagos	136	3	62	24	26	0	16	10	162	3	78	34
Aysén	26	0	17	9	4	0	1	0	30	0	18	9
Magallanes y Antártica Chilena	19	0	0	0	4	0	1	0	23	0	1	0
Metropolitana Norte	438	25	33	10	104	2	8	6	542	27	41	16
Metropolitana Sur	435	47	57	11	109	4	11	3	544	51	68	14
Total	2654	144	724	175	622	11	154	55	3276	155	878	230

Fuente: Defensoría Penal Pública entregada con fecha 15 de enero de 2020

2.4 Delitos asociados a prisión preventiva o internación provisoria decretada en audiencias de control de detención desarrolladas, asociadas a causa-imputado con origen de causa "Control de Detención". Segmentado por agrupación de delitos.

Período: domingo 20 de octubre a miércoles 29 de diciembre 2019.

Agrupación delito	Delitos asociados a PPIP en ACD	Delitos asociados a PPIP en ACD VIGENTE
Cuasidelitos	5	3
Delitos Contra la Fe Pública	187	168
Delitos Contra la Libertad e Intimidad de las Personas	328	251
Delitos contra las leyes de propiedad intelectual e	0	0
Delitos de Justicia Militar	1	0
Delitos de tortura, malos tratos, genocidio y lesa	0	0
Delitos Económicos y tributarios	7	4
Delitos Funcionarios	5	2
Delitos Ley de Drogas	495	455
Delitos ley de Tránsito	62	56
Delitos Leyes Especiales	409	319
Delitos sexuales	94	94
Faltas	91	64
Hechos de relevancia criminal	1	1
Homicidios	156	183
Hurto	141	55
Lesiones	224	186
Otros Delitos	102	75
Otros Delitos contra la propiedad	551	402
Robos	912	819
Robos no violentos	1106	862
Total	4877	3999

Fuente: Defensoría Penal Pública entregada con fecha 15 de enero de 2020

3. Reporte del Instituto Nacional de Derechos Humanos de 15.01.20

* Datos obtenidos apartir de observaciones directas

Acciones judiciales presentadas	
Amparos (J.G. y Constitucionales)	22
Querellas por homicidio	5
Querellas por homicidio frustrado	17
Querellas por violencia sexual	158
Querellas por torturas y tratos crueles	770
Querellas por lesiones	21
Recursos de queja	5
Otras querellas	1
Querellas por violencia innecesaria	81
Total	1080

Personas visitadas		
Mujeres	Hombres	NNA
6660	1402	1067

Término de Estado de Excepción a las 00.00 hrs del día 28.10.19