

Informe Actualizado de estado de situación al 28.11.19

1. Información compilada por el Ministerio del Interior y Seguridad Pública

1.1 Consolidado de reporte de Carabineros de Chile/PDI

La fecha de reporte incluye los eventos desde el día anterior a las 09.00 horas hasta la fecha indicada a las 09.00 horas

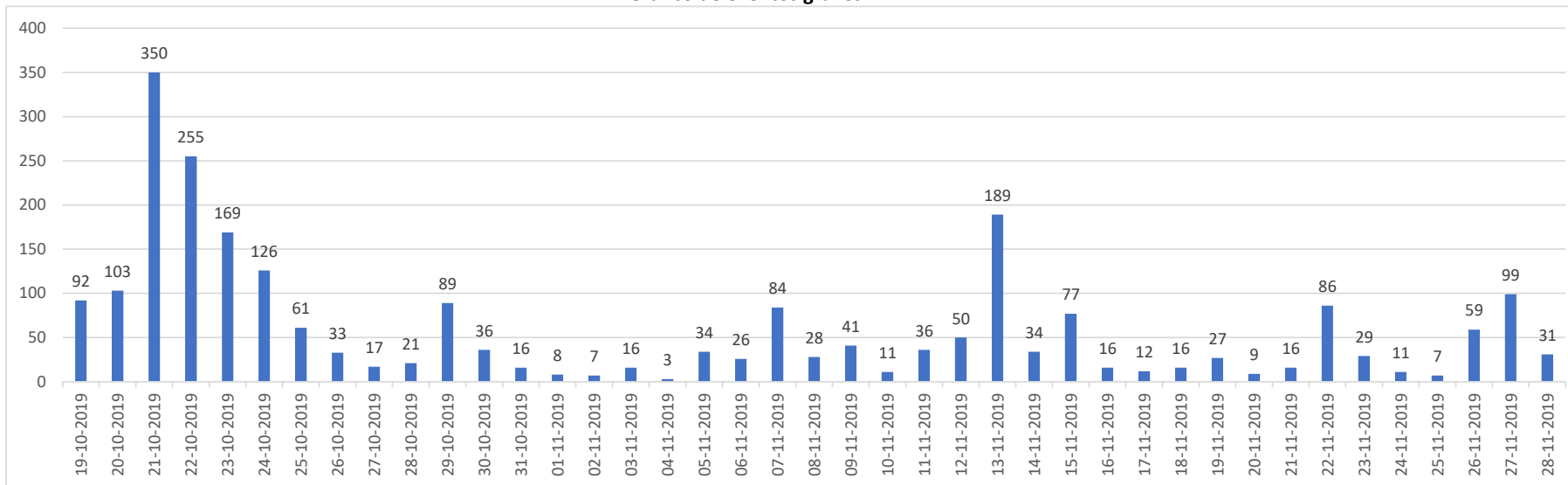
| Fecha de reporte | Eventos graves | Funcionarios de carabineos, PDI y FFAA lesionados | Civiles lesionados | Personas que fueron detenidas fuera de toque de queda | Quebrantamiento toque de queda | Prisiones preventivas dictadas* | Buses incendiados | Vehículos policiales dañados | Estaciones de metro vandalizadas o quemadas | Ataques a cuarteles policiales |
|---|----------------|---|--------------------|---|--------------------------------|---------------------------------|-------------------|------------------------------|---|--------------------------------|
| 19-10-2019 | 92 | 156 | 15 | 308 | 0 | | 17 | 49 | 46 | |
| 20-10-2019 | 103 | 62 | 10 | 716 | 244 | 26 | 7 | 29 | 8 | |
| 21-10-2019 | 350 | 113 | 50 | 982 | 163 | 84 | 0 | 78 | 5 | |
| 22-10-2019 | 255 | 134 | 77 | 2205 | 438 | 97 | 1 | 86 | 0 | |
| 23-10-2019 | 169 | 121 | 102 | 979 | 592 | 40 | 0 | 67 | 1 | |
| 24-10-2019 | 126 | 58 | 101 | 735 | 327 | 49 | 0 | 50 | 2 | |
| 25-10-2019 | 61 | 22 | 33 | 542 | 173 | 31 | 0 | 42 | 0 | |
| 26-10-2019 | 33 | 38 | 29 | 284 | 100 | 40 | 0 | 31 | 2 | |
| 27-10-2019 | 17 | 27 | 35 | 235 | 0 | 22 | 0 | 13 | 0 | |
| Término de Estado de Excepción a las 00.00 hrs del día 28.10.19 | | | | | | | | | | |
| 28-10-2019 | 21 | 14 | 21 | 180 | 0 | 18 | 1 | 10 | 2 | |
| 29-10-2019 | 89 | 131 | 57 | 797 | 0 | 46 | 2 | 72 | 0 | 54 |
| 30-10-2019 | 36 | 68 | 29 | 733 | 0 | 53 | 0 | 16 | 2 | |
| 31-10-2019 | 16 | 23 | 33 | 402 | 0 | 36 | 0 | 17 | 0 | |
| 01-11-2019 | 8 | 7 | 9 | 138 | 0 | 35 | 0 | 4 | 0 | 0 |
| 02-11-2019 | 7 | 6 | 16 | 132 | 0 | 37 | 0 | 5 | 0 | 0 |
| 03-11-2019 | 16 | 10 | 3 | 99 | 0 | 16 | 0 | 4 | 2 | 0 |
| 04-11-2019 | 3 | 4 | 7 | 52 | 0 | 24 | 0 | 2 | 2 | 3 |
| 05-11-2019 | 34 | 58 | 21 | 465 | 0 | 55 | 1 | 27 | 0 | 9 |
| 06-11-2019 | 26 | 53 | 98 | 570 | 0 | 25 | 0 | 22 | 4 | 4 |
| 07-11-2019 | 84 | 68 | 54 | 591 | 0 | 29 | 0 | 41 | 1 | 7 |
| 08-11-2019 | 28 | 59 | 33 | 445 | 0 | 18 | 1 | 12 | 1 | 5 |
| 09-11-2019 | 41 | 80 | 40 | 378 | 0 | 29 | 0 | 29 | 1 | 0 |
| 10-11-2019 | 11 | 27 | 22 | 152 | 0 | 14 | 0 | 5 | 1 | 2 |
| 11-11-2019 | 36 | 8 | 8 | 86 | 0 | 10 | 0 | 7 | 1 | 7 |
| 12-11-2019 | 50 | 59 | 23 | 342 | 0 | 23 | 1 | 25 | 0 | 16 |
| 13-11-2019 | 189 | 347 | 46 | 1020 | 0 | 93 | 4 | 49 | 3 | 10 |
| 14-11-2019 | 34 | 44 | 62 | 685 | 0 | 66 | 0 | 25 | 0 | 11 |
| 15-11-2019 | 77 | 92 | 30 | 641 | 0 | 61 | 0 | 22 | 1 | 3 |
| 16-11-2019 | 16 | 61 | 26 | 268 | 0 | 54 | 0 | 13 | 0 | 3 |
| 17-11-2019 | 12 | 11 | 5 | 114 | 0 | 25 | 0 | 2 | 0 | 8 |
| 18-11-2019 | 16 | 13 | 7 | 36 | 0 | | 0 | 3 | 3 | 4 |
| 19-11-2019 | 27 | 31 | 13 | 325 | 0 | | 1 | 15 | 1 | 7 |

| Fecha de reporte | Eventos graves | Funcionarios de carabineos, PDI y FFAA lesionados | Civiles lesionados | Personas que fueron detenidas fuera de toque de queda | Quebrantamiento toque de queda | Prisiones preventivas dictadas* | Buses incendiados | Vehículos policiales dañados | Estaciones de metro vandalizadas o quemadas | Ataques a cuarteles policiales |
|------------------|----------------|---|--------------------|---|--------------------------------|---------------------------------|-------------------|------------------------------|---|--------------------------------|
| 20-11-2019 | 9 | 26 | 10 | 239 | 0 | | 0 | 11 | 1 | 4 |
| 21-11-2019 | 16 | 55 | 11 | 240 | 0 | | 0 | 9 | 2 | 13 |
| 22-11-2019 | 86 | 107 | 21 | 767 | 0 | | 1 | 25 | 6 | 8 |
| 23-11-2019 | 29 | 122 | 18 | 285 | 0 | | 0 | 9 | 0 | 2 |
| 24-11-2019 | 11 | 11 | 5 | 92 | 0 | | 1 | 2 | 0 | 6 |
| 25-11-2019 | 7 | 6 | 1 | 61 | 0 | | 0 | 4 | 5 | 2 |
| 26-11-2019 | 59 | 58 | 5 | 317 | 0 | | 1 | 12 | 7 | 10 |
| 27-11-2019 | 99 | 109 | 30 | 915 | 0 | | 3 | 27 | 8 | 4 |
| 28-11-2019 | 31 | 39 | 17 | 378 | 0 | | 1 | 10 | 0 | 1 |
| Total | 2430 | 2538 | 1233 | 18931 | 2037 | 1156 | 43 | 981 | 118 | 203 |

Fuente: Carabineros de Chile/PDI

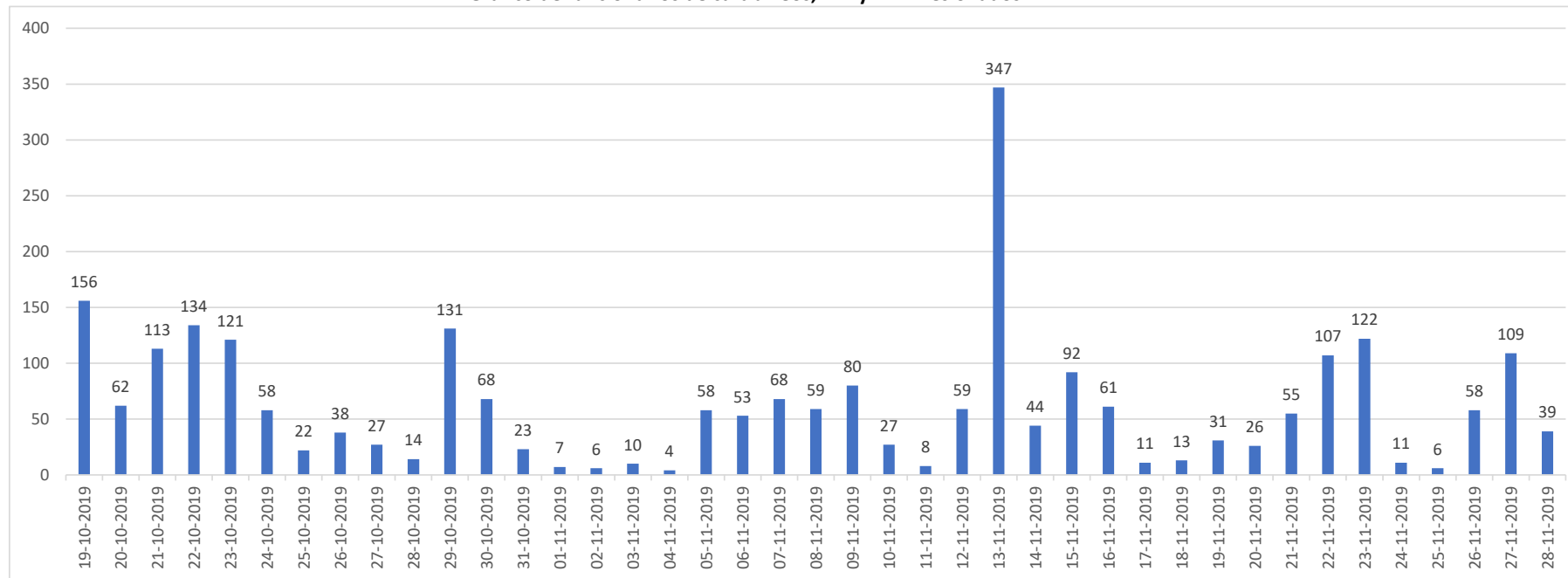
*Prisiones preventivas dictadas: fuente de los datos Defensoría Penal Pública. Las audiencias de control de detención tienen lugar al día siguiente de las detenciones correspondientes, por lo tanto, el número de audiencias de control de detención tiene un día de desfase.

Gráfico de eventos graves



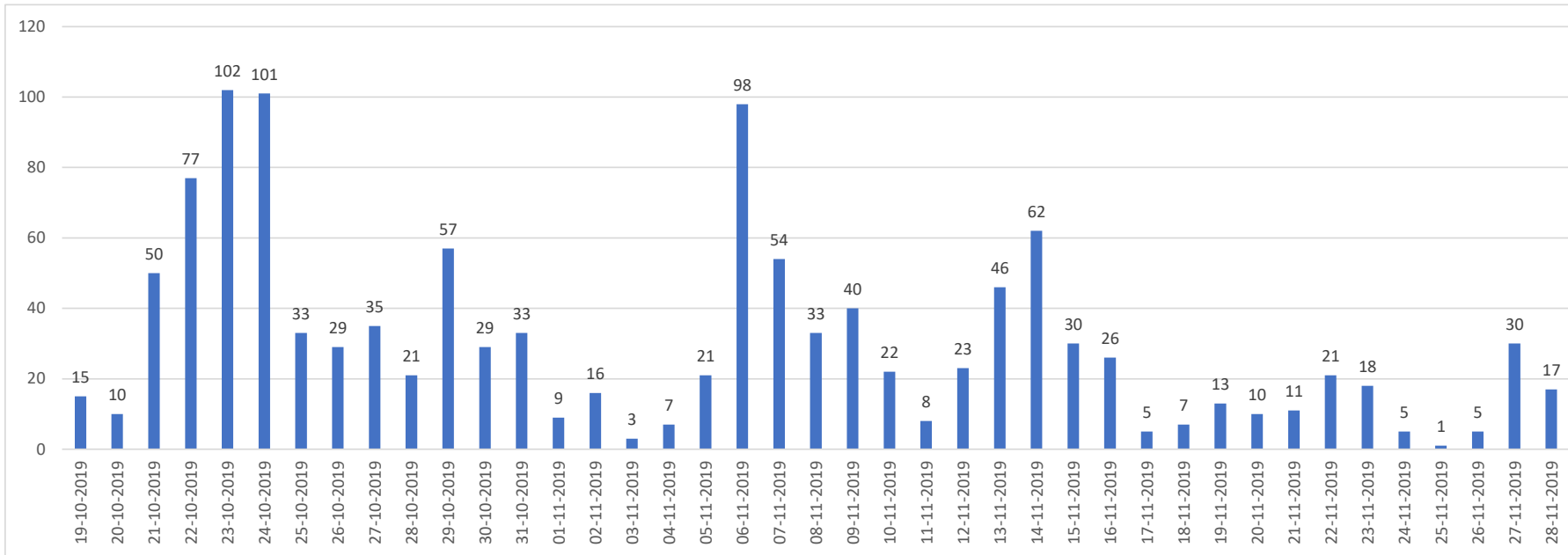
Fuente: Carabineros de Chile/PDI

Gráfico de funcionarios de carabineos, PDI y FFAA lesionados



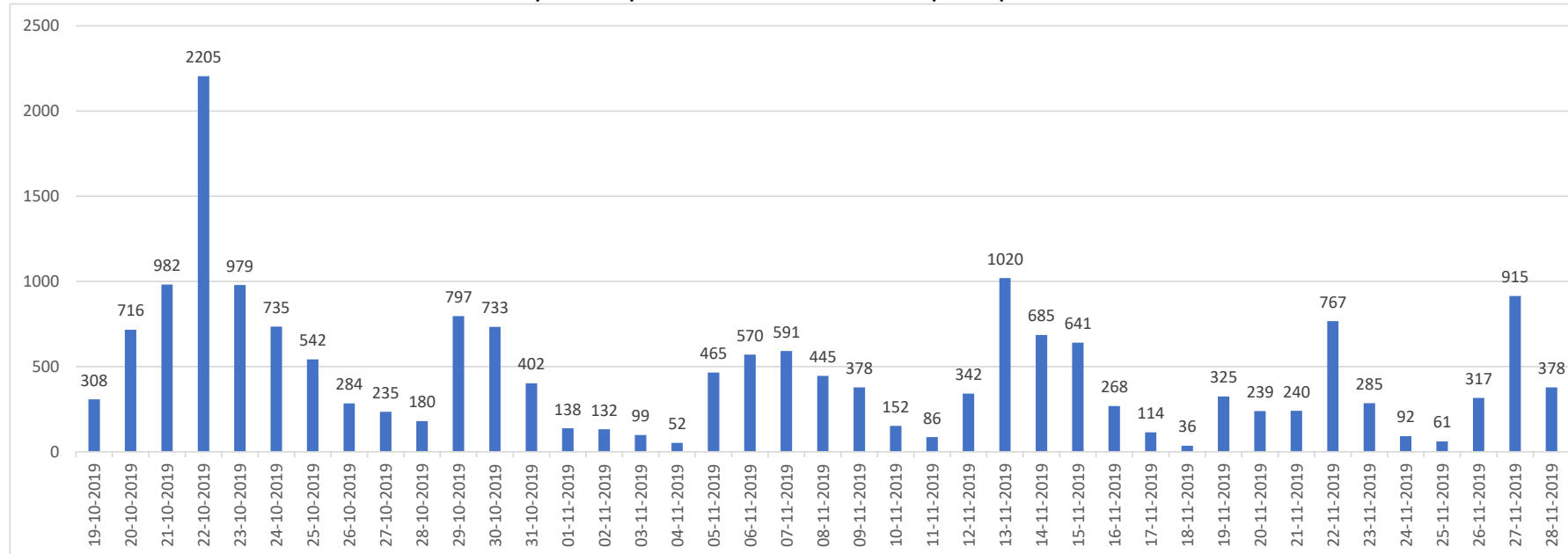
Fuente: Carabineros de Chile/PDI

Gráfico de civiles lesionados



Fuente: Carabineros de Chile/PDI

Gráfico de personas que fueron detenidas fuera de toque de queda



Fuente: Carabineros de Chile/PDI

Estaciones de Metro Vandalizadas o quemadas desde el 19 de octubre hasta el 27 de noviembre del 2019

| | RM | Valparaíso | Total |
|------------------------------------|----|------------|-------|
| Estaciones vandalizadas o quemadas | 67 | 1 | 68 |

Fuente: Carabineros de Chile

Fallecidos en contexto de Estado de Emergencia hasta el 28.11.2019 a las 09.00 horas.

| Fecha de reporte | Fallecidos |
|---------------------|------------|
| 19.10.19 - 26.10.19 | 20 |
| 27.10.19 - 28.11.19 | 4 |
| Total | 24 |

Fuente: Carabineros de Chile

Del total de fallecidos, respecto de 6 casos hay querellas presentadas por parte del INDH en contra de personal uniformado.

Querellas presentadas por el Ministerio del Interior y Seguridad Pública hasta el 26.11.2019 a las 16.40 horas

| Resume País | Cantidad de querellas | N° imputados |
|---|-----------------------|--------------|
| LSE Región Metropolitana | 198 | 1001 |
| LSE Regiones | 482 | 485 |
| Incendios Metro | 21 | 0 |
| Otros incendios | 7 | 1 |
| Querellas barricadas | 6 | 0 |
| Querellas por ataques a personal de Carabineros | 4 | 0 |
| Total | 718 | 1487 |

Fuente: División Jurídica Ministerio del Interior

Desglose de Querellas de Ley de Seguridad del Estado en la RM

| Querellas por Ley de Seguridad del Estado en la RM | |
|--|------------|
| Saqueos a supermercados | 119 |
| Saqueos a Malls | 5 |
| Saqueos a estaciones de metro | 3 |
| Desordenes estaciones de metro | 3 |
| Saqueos a farmacias | 18 |
| Saqueos a tiendas | 40 |
| Saqueo a hoteles | 2 |
| Robos a viviendas | 1 |
| Bancos afectados | 2 |
| Daños plaza | 1 |
| Daños iglesia | 1 |
| Municipalidades afectadas | 1 |
| Universidades afectadas | 1 |
| Líneas férreas afectadas | 1 |
| Total | 198 |

Fuente: División Jurídica Ministerio del Interior

Desglose de Querellas de Ley de Seguridad del Estado en regiones

| Querellas por Ley de Seguridad del Estado en regiones | |
|---|------------|
| Saqueos | 437 |
| Saqueos e incendio | 3 |
| Desordenes públicos | 40 |
| Incitación a la sublevación | 1 |
| S/I | 1 |
| Total | 482 |

Fuente: División Jurídica Ministerio del Interior

2. Información compilada por el Ministerio de Justicia y DDHH.

2.1 Consolidado de controles de detención por región desde el 20 de octubre hasta el 17 de noviembre del 2019.

| Región | Responsabilidad Penal Adolescente | Detenciones declaradas ilegales | Mujeres* |
|-------------------|-----------------------------------|---------------------------------|-------------|
| Arica Parinacota | 28 | 9 | 32 |
| Tarapacá | 47 | 17 | 67 |
| Antofagasta | 140 | 57 | 229 |
| Atacama | 96 | 73 | 97 |
| Coquimbo | 68 | 145 | 85 |
| Valparaíso | 126 | 324 | 190 |
| Lib. B. O'Higgins | 102 | 105 | 162 |
| Maule | 99 | 55 | 131 |
| Ñuble | 36 | 1 | 47 |
| Bio Bio | 96 | 54 | 166 |
| Araucanía | 88 | 46 | 103 |
| Los Ríos | 39 | 27 | 28 |
| Los Lagos | 71 | 47 | 116 |
| Aysen | 25 | 14 | 14 |
| Magallanes | 15 | 4 | 18 |
| RM | 578 | 248 | 728 |
| Total | 1654 | 1226 | 2213 |

Fuente: Defensoría Penal Pública

* Mujeres: se consideran desde el día 25 de octubre

Las audiencias de control de detención tienen lugar al día siguiente de las detenciones correspondientes, por lo tanto, el número de audiencias de control de detención tiene un día de desfase.

| Prisiones preventivas dictadas | Personas que quedan en libertad | Total de controles de detención |
|--------------------------------|---------------------------------|---------------------------------|
| 29 | 242 | 271 |
| 78 | 490 | 568 |
| 75 | 1160 | 1235 |
| 73 | 770 | 843 |
| 54 | 876 | 930 |
| 93 | 3297 | 3390 |
| 43 | 1504 | 1547 |
| 41 | 1279 | 1320 |
| 33 | 399 | 432 |
| 106 | 1788 | 1894 |
| 20 | 1329 | 1349 |
| 30 | 350 | 380 |
| 27 | 990 | 1017 |
| 3 | 164 | 167 |
| 1 | 188 | 189 |
| 450 | 7425 | 7875 |
| 1156 | 22251 | 23407 |

Totales nacionales desde el 20 de octubre al 17 de noviembre de 2019

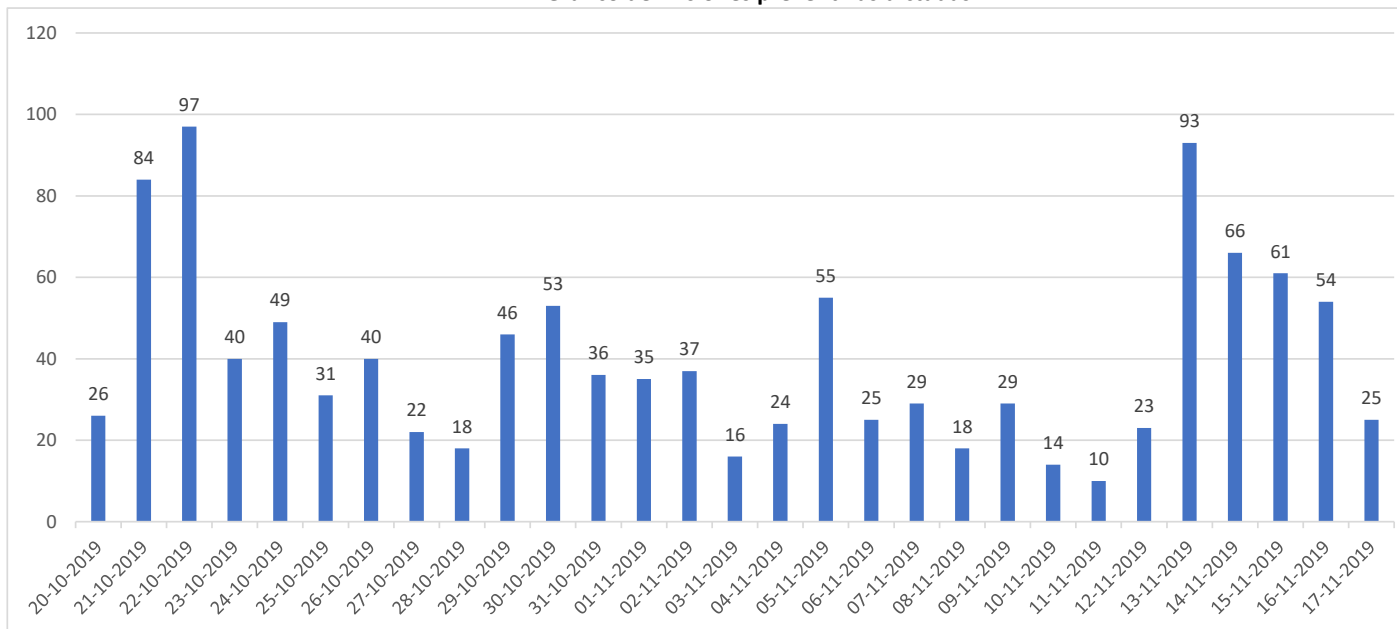
| Fecha de reporte | Responsabilidad Penal Adolescente | Detenciones declaradas ilegales | Mujeres* |
|---|-----------------------------------|---------------------------------|-------------|
| 20-10-2019 | 123 | 282 | |
| 21-10-2019 | 152 | 242 | |
| 22-10-2019 | 130 | 73 | |
| 23-10-2019 | 88 | 65 | |
| 24-10-2019 | 61 | 43 | |
| 25-10-2019 | 37 | 56 | 84 |
| 26-10-2019 | 28 | 5 | 80 |
| 27-10-2019 | 18 | 12 | 73 |
| Término de Estado de Excepción a las 00.00 hrs del día 28.10.19 | | | |
| 28-10-2019 | 18 | 7 | 59 |
| 29-10-2019 | 55 | 31 | 131 |
| 30-10-2019 | 55 | 18 | 103 |
| 31-10-2019 | 37 | 14 | 72 |
| 01-11-2019 | 41 | 4 | 64 |
| 02-11-2019 | 21 | 10 | 52 |
| 03-11-2019 | 25 | 7 | 69 |
| 04-11-2019 | 23 | 34 | 85 |
| 05-11-2019 | 60 | 28 | 132 |
| 06-11-2019 | 62 | 30 | 108 |
| 07-11-2019 | 48 | 39 | 80 |
| 08-11-2019 | 50 | 18 | 90 |
| 09-11-2019 | 68 | 12 | 102 |
| 10-11-2019 | 20 | 19 | 68 |
| 11-11-2019 | 20 | 12 | 52 |
| 12-11-2019 | 59 | 19 | 108 |
| 13-11-2019 | 80 | 18 | 132 |
| 14-11-2019 | 104 | 67 | 153 |
| 15-11-2019 | 86 | 31 | 133 |
| 16-11-2019 | 51 | 16 | 120 |
| 17-11-2019 | 34 | 14 | 63 |
| Total | 1654 | 1226 | 2213 |

Fuente: Defensoría Penal Pública

* Mujeres: se consideran desde el día 25 de octubre

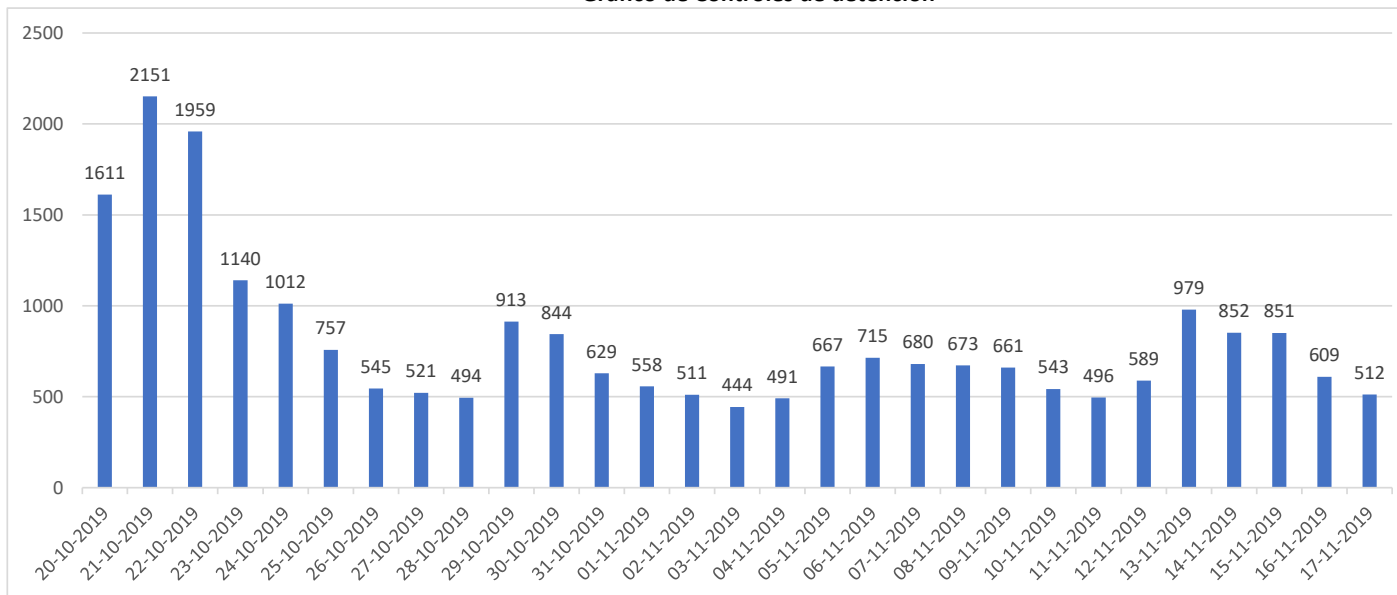
| Prisiones preventivas dictadas | Controles de detención |
|---|------------------------|
| 26 | 1611 |
| 84 | 2151 |
| 97 | 1959 |
| 40 | 1140 |
| 49 | 1012 |
| 31 | 757 |
| 40 | 545 |
| 22 | 521 |
| Término de Estado de Excepción a las 00.00 hrs del día 28.10.19 | |
| 18 | 494 |
| 46 | 913 |
| 53 | 844 |
| 36 | 629 |
| 35 | 558 |
| 37 | 511 |
| 16 | 444 |
| 24 | 491 |
| 55 | 667 |
| 25 | 715 |
| 29 | 680 |
| 18 | 673 |
| 29 | 661 |
| 14 | 543 |
| 10 | 496 |
| 23 | 589 |
| 93 | 979 |
| 66 | 852 |
| 61 | 851 |
| 54 | 609 |
| 25 | 512 |
| 1156 | 23407 |

Gráfico de Prisiones preventivas dictadas



Fuente: Defensoría Penal Pública

Gráfico de Controles de detención



Fuente: Defensoría Penal Pública

3. Reporte del Instituto Nacional de Derechos Humanos de 25.11.19

* Datos obtenidos apartir de observaciones directas

| Acciones judiciales presentadas | |
|---|------------|
| Amparos (J.G. y Constitucionales) | 15 |
| Querellas por homicidio | 6 |
| Querellas por homicidio frustrado | 7 |
| Querellas por violencia sexual | 79 |
| Querellas por torturas y tratos crueles | 369 |
| Querellas por lesiones | 14 |
| Recursos de queja | 5 |
| Total | 495 |

Fuente: Instituto Nacional de Derechos Humanos

Término de Estado de Excepción a las 00.00 hrs del día 28.10.19

| Personas detenidas | | |
|--------------------|---------|-----|
| Mujeres | Hombres | NNA |
| 1103 | 5136 | 867 |

Actualizada el día 22.11.19 a las 8:30 horas

| Acciones judiciales presentadas | | | |
|---------------------------------|---------------|------------------|-----|
| Carabineros | 413 querellas | Torturas | 320 |
| | | Violencia sexual | 69 |
| Militares | 38 querellas | Torturas | 27 |
| | | Violencia sexual | 6 |
| PDI | 6 querellas | Torturas | 5 |
| | | Violencia sexual | 1 |

Fuente: Instituto Nacional de Derechos Humanos 22.11.2019