

Informe Actualizado de estado de situación al 29.12.19

1. Información compilada por el Ministerio del Interior y Seguridad Pública

1.1 Consolidado de reporte de Carabineros de Chile/PDI (La fecha de reporte incluye los eventos desde el día anterior a las 09.00 horas hasta la fecha indicada a las 09.00 horas)

Fecha de reporte	Eventos graves	Funcionarios de carabineros, PDI y FFAA lesionados	Civiles lesionados	Personas detenidas	Quebrantamiento toque de queda	Prisiones preventivas dictadas*	Buses incendiados	Vehículos policiales dañados	Ataques a estaciones de metro (vandalizadas o quemadas)	Ataques a cuarteles policiales
19-10-19	92	156	15	308	0		17	49	46	2
20-10-19	103	62	10	716	244	26	7	29	8	12
21-10-19	350	113	50	982	163	84	0	78	5	5
22-10-19	255	134	77	2205	438	97	1	86	0	10
23-10-19	169	121	102	979	592	40	0	67	1	1
24-10-19	126	58	101	735	327	49	0	50	2	1
25-10-19	61	22	33	542	173	31	0	42	0	3
26-10-19	33	38	29	284	100	40	0	31	2	3
27-10-19	17	27	35	235	0	22	0	13	0	4
Término de Estado de Excepción a las 00.00 hrs del día 28.10.19										
28-10-19	21	14	21	180	0	18	1	10	2	17
29-10-19	89	131	57	797	0	46	2	72	0	2
30-10-19	36	68	29	733	0	53	0	16	2	1
31-10-19	16	23	33	402	0	36	0	17	0	0
01-11-19	8	7	9	138	0	35	0	4	0	0
02-11-19	7	6	16	132	0	37	0	5	0	0
03-11-19	16	10	3	99	0	16	0	4	2	0
04-11-19	3	4	7	52	0	24	0	2	2	3
05-11-19	34	58	21	465	0	55	1	27	0	9
06-11-19	26	53	98	570	0	25	0	22	4	4
07-11-19	84	68	54	591	0	29	0	41	1	7
08-11-19	28	59	33	445	0	18	1	12	1	5
09-11-19	41	80	40	378	0	29	0	29	1	0
10-11-19	11	27	22	152	0	14	0	5	1	2
11-11-19	36	8	8	86	0	10	0	7	1	7
12-11-19	50	59	23	342	0	23	1	25	0	16
13-11-19	189	347	46	1020	0	93	4	49	3	10
14-11-19	34	44	62	685	0	66	0	25	0	11
15-11-19	77	92	30	641	0	61	0	22	1	3
16-11-19	16	61	26	268	0	54	0	13	0	3
17-11-19	12	11	5	114	0	25	0	2	0	8
18-11-19	16	13	7	36	0	40	0	3	3	4
19-11-19	27	31	13	325	0	52	1	15	1	7
20-11-19	9	26	10	239	0	72	0	11	1	4
21-11-19	16	55	11	240	0	52	0	9	3	13

Fecha de reporte	Eventos graves**	Funcionarios de carabineros, PDI y FFAA lesionados	Civiles lesionados	Personas detenidas	Quebrantamiento toque de queda	Prisiones preventivas dictadas*	Buses incendiados	Vehículos policiales dañados	Ataques a estaciones de metro (vandalizadas o quemadas)	Ataques a cuarteles policiales
22-11-19	86	107	21	767	0	104	1	25	6	8
23-11-19	29	122	18	285	0	47	0	9	0	2

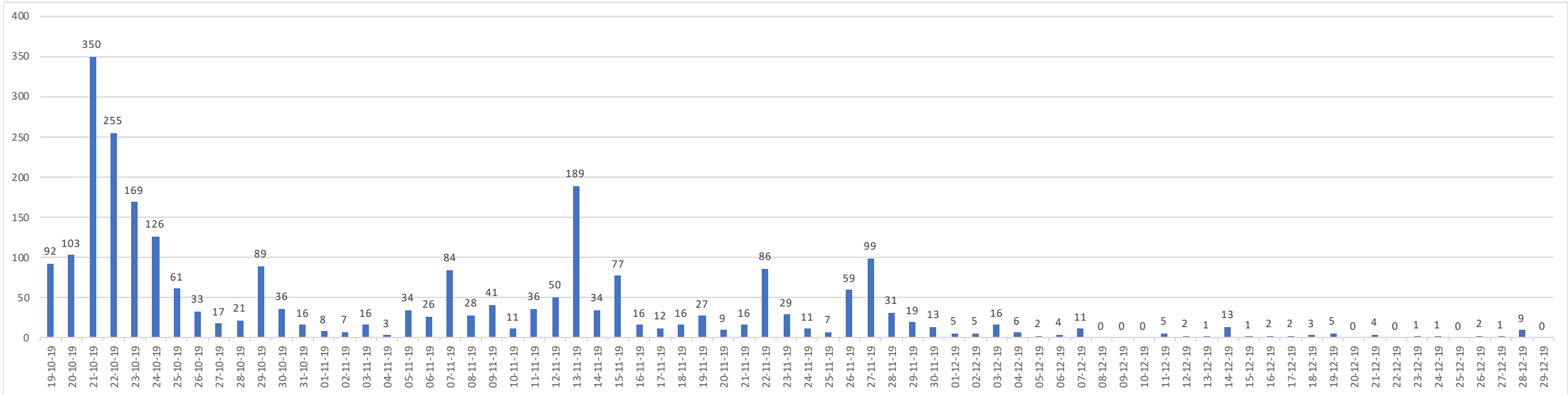
24-11-19	11	11	5	92	0	47	1	2	0	6
25-11-19	7	6	1	61	0	45	0	4	5	2
26-11-19	59	58	5	317	0		1	12	7	10
27-11-19	99	109	30	915	0		3	27	9	4
28-11-19	31	39	17	378	0		1	10	4	5
29-11-19	19	31	21	299	0		0	6	1	6
30-11-19	13	57	10	172	0		0	11	1	6
01-12-19	5	15	3	37	0		0	0	1	2
02-12-19	5	11	5	81	0		0	1	0	2
03-12-19	16	12	5	209	0		0	3	2	3
04-12-19	6	11	5	97	0		0	1	0	3
05-12-19	2	13	5	131	0		0	2	1	1
06-12-19	4	17	13	122	0		0	5	0	2
07-12-19	11	56	7	136	0		1	5	0	4
08-12-19	0	7	1	46	0		0	1	0	0
09-12-19	0	2	1	19	0		0	0	0	0
10-12-19	0	22	4	118	0		0	4	0	0
11-12-19	5	60	17	142	0		0	13	0	2
12-12-19	2	12	2	42	0		0	2	0	0
13-12-19	1	36	6	104	0		0	4	0	0
14-12-19	13	104	14	90	0		0	7	1	0
15-12-19	1	11	0	8	0		0	2	0	0
16-12-19	2	9	0	27	0		0	1	0	0
17-12-19	2	18	10	76	0		0	2	0	0
18-12-19	3	5	1	43	0		1	4	0	0
19-12-19	5	91	9	123	0		0	16	0	0
20-12-19	0	19	3	58	0		0	2	0	0
21-12-19	4	141	6	125	0		1	8	0	0
22-12-19	0	10	0	14	0		0	0	0	0
23-12-19	1	4	1	19	0		1	0	0	0
24-12-19	1	18	3	78	0		0	1	0	0
25-12-19	0	0	1	9	0		0	0	0	0
26-12-19	2	4	0	22	0		0	0	0	0
27-12-19	1	2	0	20	0		0	1	0	0
28-12-19	9	95	2	130	0		0	10	0	0
29-12-19	0	15	1	11	0		0	1	0	0
Total	2563	3446	1389	21539	2037	1615	47	1094	131	245

Fuente: Carabineros de Chile/PDI

*Prisiones preventivas dictadas: fuente de los datos Defensoría Penal Pública. Las audiencias de control de detención tienen lugar al día siguiente de las detenciones correspondientes, por lo tanto, el número de audiencias de control de detención tiene un día de desfase. Información deta recibida hasta la fecha señalada

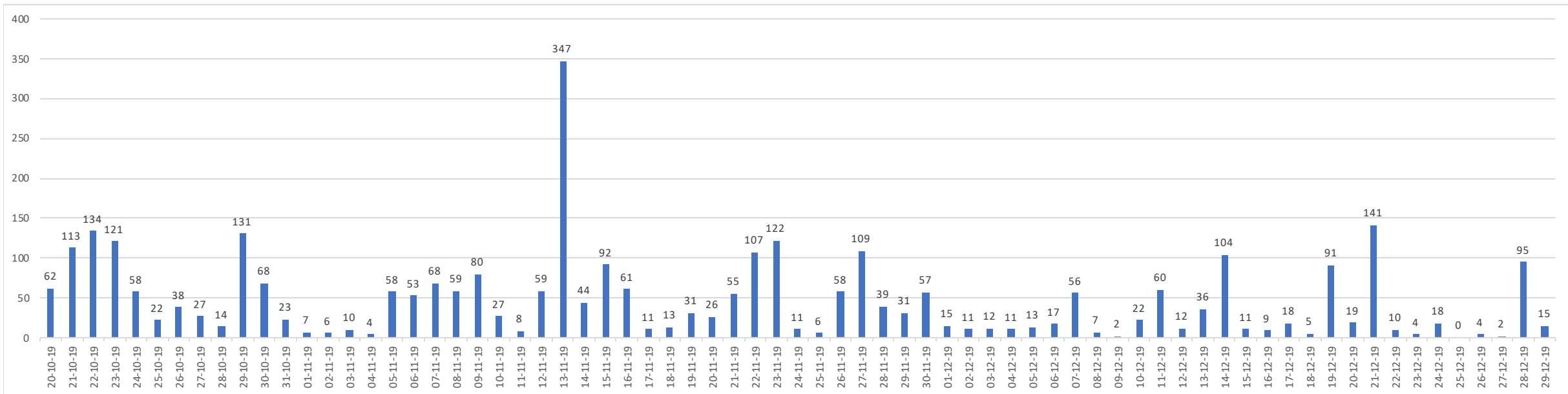
** Se considera evento grave a aquel vinculado a saqueo, incendio, destrucción de propiedad privada o pública y otros de la misma naturaleza.

Gráfico de eventos graves



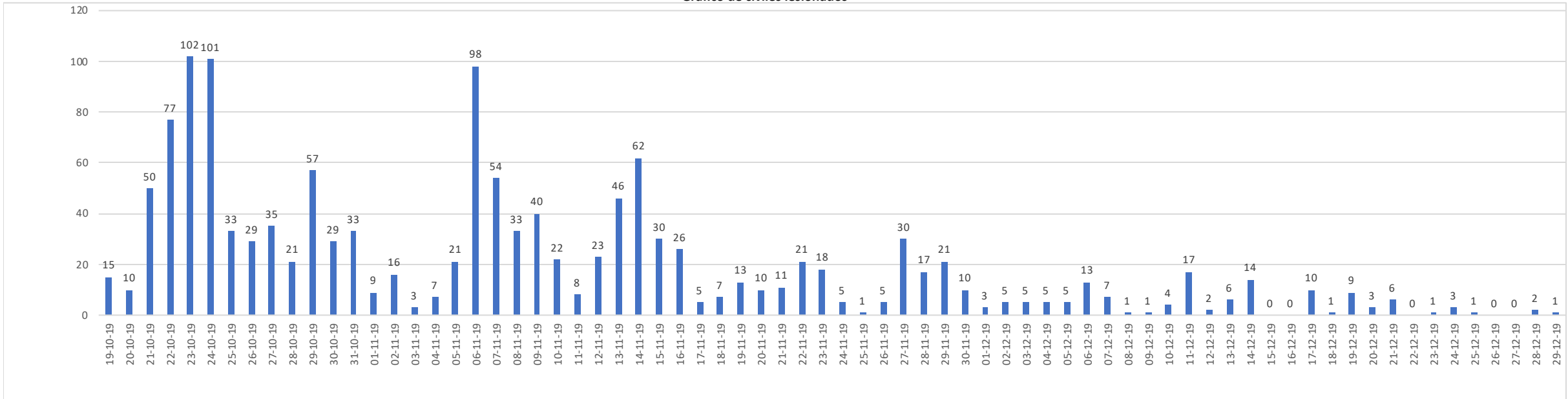
Fuente: Carabineros de Chile/PDI

Gráfico de funcionarios de carabineos, PDI y FFAA lesionados



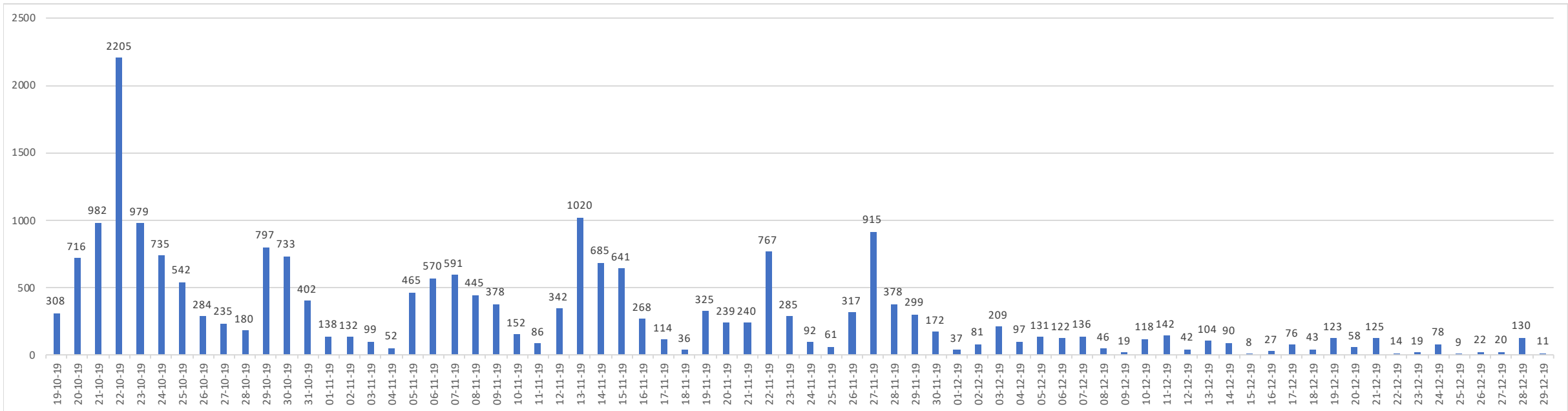
Fuente: Carabineros de Chile/PDI

Gráfico de civiles lesionados



Fuente: Carabineros de Chile/PDI

Gráfico de personas detenidas



Fuente: Carabineros de Chile/PDI

Fallecidos hasta el 29.12.2019 a las 09.00 horas.

Fecha de reporte	Fallecidos
19.10.19 - 26.10.19	20
27.10.19 - 28.12.19	7
Total	27

Fuente: Carabineros de Chile

Del total de fallecidos, respecto de 5 casos hay querellas presentadas por parte del INDH en contra de personal uniformado.

Querellas presentadas por el Ministerio del Interior y Seguridad Pública hasta el 23.12.2019

Resume País	RM	Regiones	Total
Ley Seguridad del Estado	212	644	856
Incendio Metro	21	0	21
Otros incendios	9	0	9
Otras querellas	12	0	12
Total querellas	254	644	898
Imputados	1164	1192	2356

Fuente: División Jurídica Ministerio del Interior

Desglose de Querellas de Ley de Seguridad del Estado en la RM y en las regiones

Querellas por Ley de Seguridad del Estado	
Saqueos a supermercados	269
Saqueos a Malls	18
Saqueos y desordenes estaciones de metro	7
Saqueos a farmacias	52
Saqueos a tiendas	154
Saqueo a hoteles	4
Robos a viviendas	2
Bancos afectados	10
Daños plaza	9
Daños iglesia	3
Desordenes	27
Municipalidades afectadas	2
Universidades o liceos afectados	7
Barricadas/bloqueo de calles	126
Incendio	38
Líneas férreas afectadas	1
Agresión Carabinero	31
LCA	6
Receptación	4
Incitación a la sublevación	1
Desordenes/daños/saqueos servicios públicos	52
Daños/desordenes comisarías	16
Daños empresas suministros luz/agua	8
Daños peaje	4
Daños AFP	5
Incendio metro	21
Otros incendios	9
Otras querellas (CJM y otros contra Carabineros)	12
Total querellas por LSE	898

Fuente: División Jurídica Ministerio del Interior

2. Información compilada por el Ministerio de Justicia y DDHH.

2.1 Consolidado de controles de detención por región desde el 20 de octubre hasta el 09 de diciembre del 2019.

Región	Responsabilidad Penal Adolescente	Detenciones declaradas ilegales	Mujeres*
Arica Parinacota	43	17	72
Tarapacá	73	22	138
Antofagasta	185	102	376
Atacama	129	82	161
Coquimbo	94	172	161
Valparaíso	235	389	513
Lib. B. O'Higgins	130	132	315
Maule	139	75	246
Ñuble	49	5	105
Bío Bío	149	84	330
Araucanía	124	92	245
Los Ríos	46	33	63
Los Lagos	122	110	213
Aysén	32	15	17
Magallanes	16	5	42
RM	893	357	1446
Total	2459	1692	4443

Fuente: Defensoría Penal Pública

* Mujeres: se consideran desde el día 25 de octubre

Las audiencias de control de detención tienen lugar al día siguiente de las detenciones correspondientes, por lo tanto, el número de audiencias de control de detención tiene un día de desfase.

Prisiones preventivas dictadas	Personas que quedan en libertad	Total de controles de detención
70	444	514
168	751	919
196	1870	2066
112	1121	1233
114	1343	1457
229	4971	5200
101	2256	2357
104	1924	2028
61	639	700
233	2733	2966
77	2093	2170
41	562	603
69	1585	1654
5	215	220
9	330	339
901	11097	11998
2490	33934	36424

3. Reporte del Instituto Nacional de Derechos Humanos de 20.12.19

* Datos obtenidos apartir de observaciones directas

Acciones judiciales presentadas	
Amparos (J.G. y Constitucionales)	20
Querellas por homicidio	5
Querellas por homicidio frustrado	13
Querellas por violencia sexual	134
Querellas por torturas y tratos crueles	750
Querellas por lesiones	16
Recursos de queja	5
Total	943

Personas detenidas		
Mujeres	Hombres	NNA
1400	6768	1085

Término de Estado de Excepción a las 00.00 hrs del día 28.10.19